



## Аналитическая справка о результатах опроса обучающихся по специальности 54.02.01 Дизайн (по отраслям) в 2023 году

Опрос обучающихся проводился для получения информации об удовлетворенности условиями, содержанием, организацией и качеством образовательного процесса в целом и отдельных дисциплин (модулей) и практик в рамках реализации программы среднего профессионального образования по специальности 54.02.01 Дизайн (по отраслям).

Анкетирование обучающихся по образовательной программе среднего профессионального образования является одной из форм контроля выполнения требований ФГОС и комплексной системой наблюдения за динамикой и состоянием качества образования в ГБПОУ УХПК.

Целью анкетирования является получение регулярной максимальной объективной информации о качестве подготовки выпускников и планирование мероприятий по повышению эффективности, качества и доступности образования в Колледже.

Анкетирование было проведено с 20 по 30 марта 2023 года. Анкетирование было проведено с помощью сервиса Yandex Forms. В результате опроса было получено 132 анкеты от обучающихся очной формы обучения.

### 1. Характеристика участников опроса

В опросе приняли участие 132 обучающихся, что составляет 86,8% из них 117 девушек и 15 юношей.



Рисунок 1 – Распределение обучающихся по полу

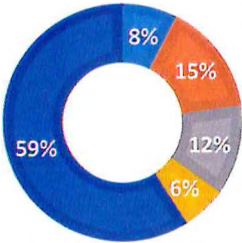
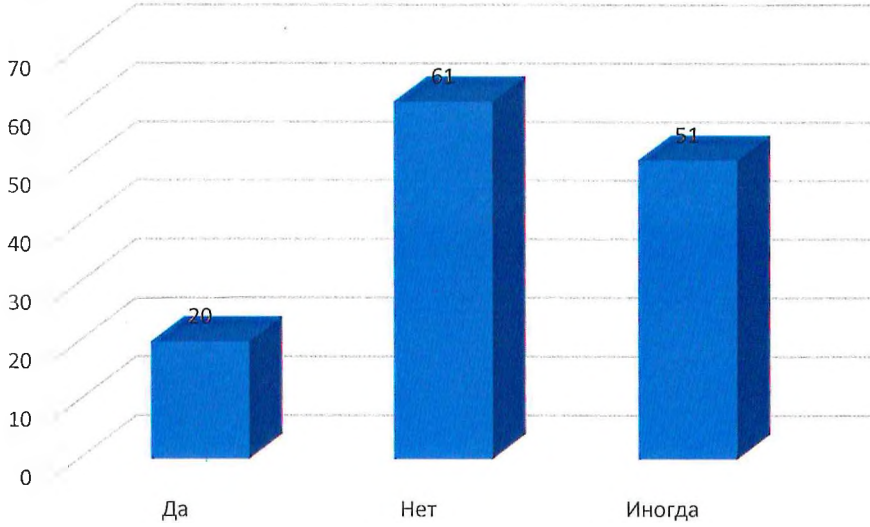
Респонденты оценивали общую удовлетворенность качеством образования по 20 показателям, анализ которых представлен в таблице 1.



Таблица 1 - Сводный анализ результатов опроса обучающихся

№ п/п	Показатель	Результаты опроса	
1	Удовлетворены ли Вы в целом качеством образовательного процесса?		 <p data-bbox="1148 677 1653 892">■ • Полностью удовлетворен ■ • Скорее удовлетворен ■ • Не очень удовлетворен ■ • Совсем не удовлетворён ■ • Затрудняюсь ответить</p>



2	Испытываете ли Вы трудности в процессе обучения, если да, то какие?		<ul style="list-style-type: none"><li>■ Да, отсутствие интереса к дисциплинам</li><li>■ Да, высокая учебная нагрузка</li><li>■ Да, трудности в общении с педагогом</li><li>■ Да, трудности в общении с одногруппниками</li><li>■ Нет, не испытываю трудностей</li></ul>  <table border="1"><thead><tr><th>Категория</th><th>Процент</th></tr></thead><tbody><tr><td>Да, отсутствие интереса к дисциплинам</td><td>8%</td></tr><tr><td>Да, высокая учебная нагрузка</td><td>15%</td></tr><tr><td>Да, трудности в общении с педагогом</td><td>12%</td></tr><tr><td>Да, трудности в общении с одногруппниками</td><td>6%</td></tr><tr><td>Нет, не испытываю трудностей</td><td>59%</td></tr></tbody></table>	Категория	Процент	Да, отсутствие интереса к дисциплинам	8%	Да, высокая учебная нагрузка	15%	Да, трудности в общении с педагогом	12%	Да, трудности в общении с одногруппниками	6%	Нет, не испытываю трудностей	59%	
Категория	Процент															
Да, отсутствие интереса к дисциплинам	8%															
Да, высокая учебная нагрузка	15%															
Да, трудности в общении с педагогом	12%															
Да, трудности в общении с одногруппниками	6%															
Нет, не испытываю трудностей	59%															
3	Приходится ли Вам совмещать работу и учебу?		 <table border="1"><thead><tr><th>Категория</th><th>Число</th></tr></thead><tbody><tr><td>Да</td><td>20</td></tr><tr><td>Нет</td><td>61</td></tr><tr><td>Иногда</td><td>51</td></tr></tbody></table>	Категория	Число	Да	20	Нет	61	Иногда	51					
Категория	Число															
Да	20															
Нет	61															
Иногда	51															



4	Связана ли Ваша работа с получаемой специальностью?	<p>■ Да, связана    ■ Не очень связана    ■ Никак не связана</p> <table border="1"><thead><tr><th>Ответ</th><th>Процент</th></tr></thead><tbody><tr><td>Да, связана</td><td>24%</td></tr><tr><td>Не очень связана</td><td>46%</td></tr><tr><td>Никак не связана</td><td>30%</td></tr></tbody></table>	Ответ	Процент	Да, связана	24%	Не очень связана	46%	Никак не связана	30%												
Ответ	Процент																					
Да, связана	24%																					
Не очень связана	46%																					
Никак не связана	30%																					
5	Какие проблемы Вы видите в организации учебного процесса? (Выберете, пожалуйста, не более 3-х вариантов)	<table border="1"><thead><tr><th>Проблема</th><th>Процент</th></tr></thead><tbody><tr><td>Устаревшая методы преподавания</td><td>15%</td></tr><tr><td>Организация приема зачетов и экзаменов</td><td>10%</td></tr><tr><td>Недостаточное качество практических занятий</td><td>12%</td></tr><tr><td>Перегруженность аудиторными занятиями</td><td>15%</td></tr><tr><td>Недостаточное количество выделяемых часов для наиболее значимых...</td><td>12%</td></tr><tr><td>Несоответствие изучаемых дисциплин и получаемой специальности</td><td>10%</td></tr><tr><td>Неудовлетворительное преподавание по некоторым предметам</td><td>15%</td></tr><tr><td>Неудовлетворительная организация учебного процесса</td><td>12%</td></tr><tr><td>Проблем нет</td><td>82%</td></tr></tbody></table>	Проблема	Процент	Устаревшая методы преподавания	15%	Организация приема зачетов и экзаменов	10%	Недостаточное качество практических занятий	12%	Перегруженность аудиторными занятиями	15%	Недостаточное количество выделяемых часов для наиболее значимых...	12%	Несоответствие изучаемых дисциплин и получаемой специальности	10%	Неудовлетворительное преподавание по некоторым предметам	15%	Неудовлетворительная организация учебного процесса	12%	Проблем нет	82%
Проблема	Процент																					
Устаревшая методы преподавания	15%																					
Организация приема зачетов и экзаменов	10%																					
Недостаточное качество практических занятий	12%																					
Перегруженность аудиторными занятиями	15%																					
Недостаточное количество выделяемых часов для наиболее значимых...	12%																					
Несоответствие изучаемых дисциплин и получаемой специальности	10%																					
Неудовлетворительное преподавание по некоторым предметам	15%																					
Неудовлетворительная организация учебного процесса	12%																					
Проблем нет	82%																					
6	Когда возникают какие-то проблемы, к кому Вы обращаетесь за помощью? (Выберите, пожалуйста, не более 3-х вариантов)	<table border="1"><thead><tr><th>Кому обращаются</th><th>Процент</th></tr></thead><tbody><tr><td>К администрации колледжа</td><td>5%</td></tr><tr><td>К преподавателям</td><td>30%</td></tr><tr><td>К руководителю группы</td><td>45%</td></tr><tr><td>В студенческий совет</td><td>5%</td></tr><tr><td>К друзьям, одногруппникам</td><td>90%</td></tr><tr><td>К родителям, родственникам</td><td>80%</td></tr></tbody></table>	Кому обращаются	Процент	К администрации колледжа	5%	К преподавателям	30%	К руководителю группы	45%	В студенческий совет	5%	К друзьям, одногруппникам	90%	К родителям, родственникам	80%						
Кому обращаются	Процент																					
К администрации колледжа	5%																					
К преподавателям	30%																					
К руководителю группы	45%																					
В студенческий совет	5%																					
К друзьям, одногруппникам	90%																					
К родителям, родственникам	80%																					




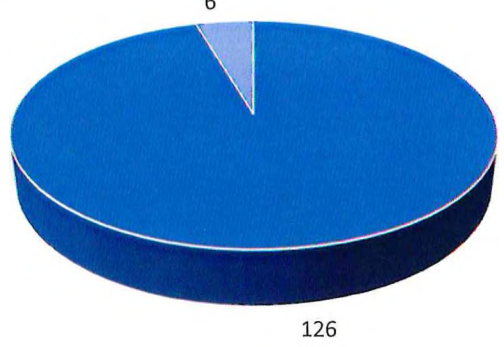
7	Как бы Вы оценили качество образования, которое дает колледж?		<table border="1"><thead><tr><th>Категория</th><th>Процент</th></tr></thead><tbody><tr><td>Отлично</td><td>55</td></tr><tr><td>Хорошо</td><td>42</td></tr><tr><td>Удовлетворительно</td><td>31</td></tr><tr><td>Неудовлетворительно</td><td>4</td></tr></tbody></table>	Категория	Процент	Отлично	55	Хорошо	42	Удовлетворительно	31	Неудовлетворительно	4			
Категория	Процент															
Отлично	55															
Хорошо	42															
Удовлетворительно	31															
Неудовлетворительно	4															
8	Как бы Вы в целом оценили уровень профессионализма педагогов колледжа		<table border="1"><thead><tr><th>Категория</th><th>Процент</th></tr></thead><tbody><tr><td>Высокий</td><td>56</td></tr><tr><td>Довольно высокий</td><td>34</td></tr><tr><td>Довольно низкий</td><td>1</td></tr><tr><td>На среднем уровне</td><td>1</td></tr><tr><td>Низкий</td><td>1</td></tr></tbody></table>	Категория	Процент	Высокий	56	Довольно высокий	34	Довольно низкий	1	На среднем уровне	1	Низкий	1	
Категория	Процент															
Высокий	56															
Довольно высокий	34															
Довольно низкий	1															
На среднем уровне	1															
Низкий	1															



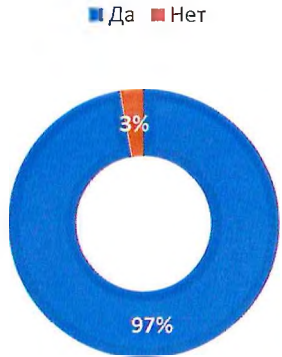
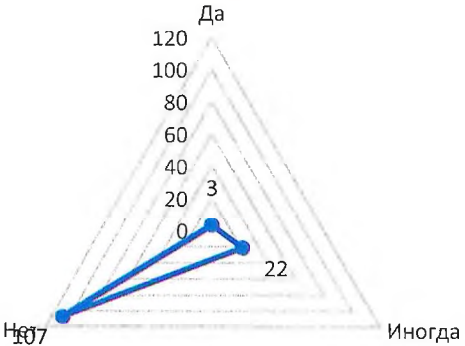
9	Устраивает ли Вас учебное расписание?		<table border="1"><thead><tr><th>Категория</th><th>Процент</th></tr></thead><tbody><tr><td>В большинстве случаев</td><td>65</td></tr><tr><td>Полностью устраивает</td><td>28</td></tr><tr><td>Совсем не устраивает</td><td>10</td></tr><tr><td>Чаще не устраивает</td><td>30</td></tr></tbody></table>	Категория	Процент	В большинстве случаев	65	Полностью устраивает	28	Совсем не устраивает	10	Чаще не устраивает	30	
Категория	Процент													
В большинстве случаев	65													
Полностью устраивает	28													
Совсем не устраивает	10													
Чаще не устраивает	30													
10	Как Вы считаете, способствует ли условия в колледже здоровому образу жизни студентов?		<table border="1"><thead><tr><th>Категория</th><th>Процент</th></tr></thead><tbody><tr><td>Затрудняюсь ответить</td><td>20</td></tr><tr><td>Не способствует</td><td>10</td></tr><tr><td>Недостаточно способствует</td><td>15</td></tr><tr><td>Способствует</td><td>80</td></tr></tbody></table>	Категория	Процент	Затрудняюсь ответить	20	Не способствует	10	Недостаточно способствует	15	Способствует	80	
Категория	Процент													
Затрудняюсь ответить	20													
Не способствует	10													
Недостаточно способствует	15													
Способствует	80													





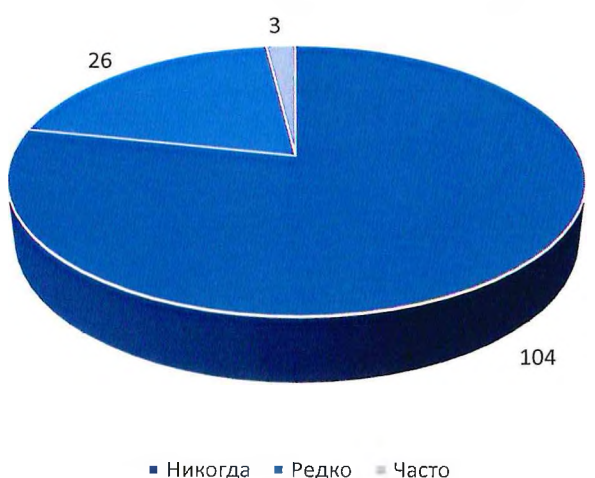
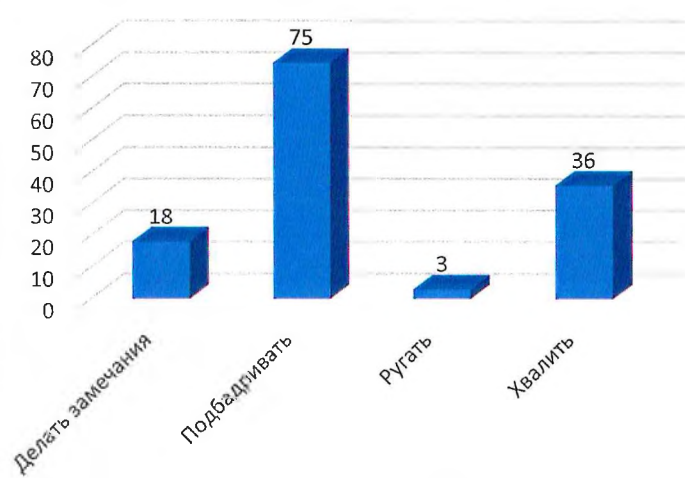
11	Как Вы оцениваете морально-нравственную атмосферу в нашем колледже?		 <p>61 63 8</p> <p>■ Позитивная ■ Негативная □ Нейтральная</p>	
12	У Вас в группе есть друзья?		 <p>6 126</p> <p>■ Да ■ Нет</p>	



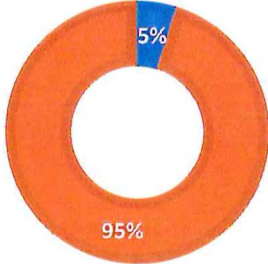
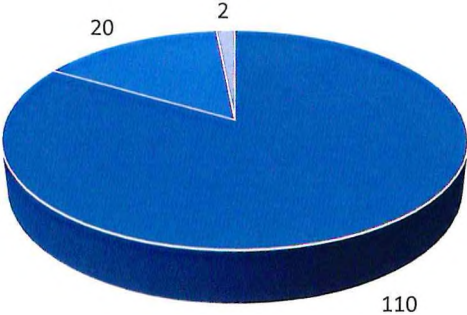
13	Хорошие ли у Вас отношения с группой?		 <p>■ Да ■ Нет</p> <table border="1"><thead><tr><th>Ответ</th><th>Процент</th></tr></thead><tbody><tr><td>Да</td><td>97%</td></tr><tr><td>Нет</td><td>3%</td></tr></tbody></table>	Ответ	Процент	Да	97%	Нет	3%			
Ответ	Процент											
Да	97%											
Нет	3%											
14	Чувствуете ли Вы давление со стороны студентов, находясь в колледже?		 <p>Да</p> <p>120 100 80 60 40 20 0</p> <p>3</p> <p>0</p> <p>22</p> <p>Нет Иногда</p> <table border="1"><thead><tr><th>Категория</th><th>Значение</th></tr></thead><tbody><tr><td>Да</td><td>3</td></tr><tr><td>Иногда</td><td>22</td></tr><tr><td>Нет</td><td>107</td></tr></tbody></table>	Категория	Значение	Да	3	Иногда	22	Нет	107	
Категория	Значение											
Да	3											
Иногда	22											
Нет	107											





15	Бывают ли у Вас конфликты с руководителем группы?		 <table border="1"><thead><tr><th>Категория</th><th>Число</th></tr></thead><tbody><tr><td>Никогда</td><td>104</td></tr><tr><td>Редко</td><td>26</td></tr><tr><td>Часто</td><td>3</td></tr></tbody></table>	Категория	Число	Никогда	104	Редко	26	Часто	3			
Категория	Число													
Никогда	104													
Редко	26													
Часто	3													
16	Что присуще руководителю группы по отношению к Вам?		 <table border="1"><thead><tr><th>Категория</th><th>Число</th></tr></thead><tbody><tr><td>Делать замечания</td><td>18</td></tr><tr><td>Подбадривать</td><td>75</td></tr><tr><td>Ругать</td><td>3</td></tr><tr><td>Хвалить</td><td>36</td></tr></tbody></table>	Категория	Число	Делать замечания	18	Подбадривать	75	Ругать	3	Хвалить	36	
Категория	Число													
Делать замечания	18													
Подбадривать	75													
Ругать	3													
Хвалить	36													



17	Какое чувство Вы испытываете по отношению к своему руководителю группы?		<p>■ Негативное ■ Положительное</p>  <table border="1"><thead><tr><th>Чувство</th><th>Процент</th></tr></thead><tbody><tr><td>Положительное</td><td>95%</td></tr><tr><td>Негативное</td><td>5%</td></tr></tbody></table>	Чувство	Процент	Положительное	95%	Негативное	5%			
Чувство	Процент											
Положительное	95%											
Негативное	5%											
18	Можно ли сказать, что Вам повезло, что Вы учитесь в этой группе?		 <table border="1"><thead><tr><th>Ответ</th><th>Число</th></tr></thead><tbody><tr><td>Да</td><td>110</td></tr><tr><td>Нет</td><td>20</td></tr><tr><td>Затрудняюсь ответить</td><td>2</td></tr></tbody></table> <p>■ Да ■ Затрудняюсь ответить ■ Нет</p>	Ответ	Число	Да	110	Нет	20	Затрудняюсь ответить	2	
Ответ	Число											
Да	110											
Нет	20											
Затрудняюсь ответить	2											



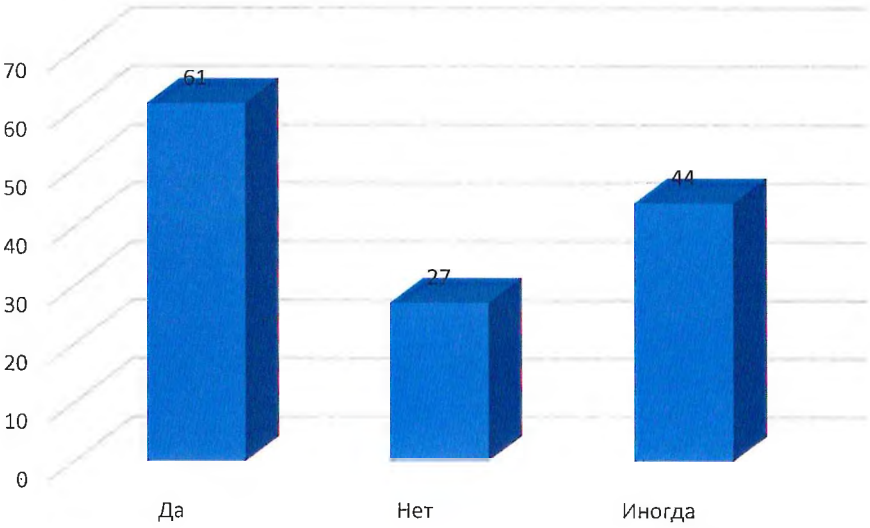
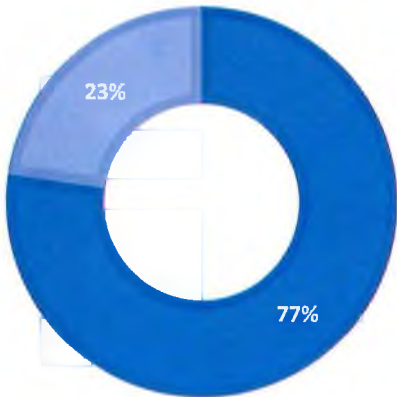
19	Питаются ли Вы в столовой колледжа?		 <table border="1"><thead><tr><th>Ответ</th><th>Число</th></tr></thead><tbody><tr><td>Да</td><td>61</td></tr><tr><td>Нет</td><td>27</td></tr><tr><td>Иногда</td><td>44</td></tr></tbody></table>	Ответ	Число	Да	61	Нет	27	Иногда	44	
Ответ	Число											
Да	61											
Нет	27											
Иногда	44											
20	Удовлетворяет ли Вас качество предоставляемого в колледже питания?		 <table border="1"><thead><tr><th>Ответ</th><th>Процент</th></tr></thead><tbody><tr><td>Да</td><td>77%</td></tr><tr><td>Нет</td><td>23%</td></tr></tbody></table>	Ответ	Процент	Да	77%	Нет	23%			
Ответ	Процент											
Да	77%											
Нет	23%											



Рисунок 2 – Уровень удовлетворенности образовательным процессом

Таким образом, в целом, существенных недостатков в содержании, организации и качестве образовательного процесса обучающиеся не обнаружили. 83,9% удовлетворены образовательным процессом.

Директор



Кагиров Р.А.