

Аналитическая справка о результатах опроса обучающихся по профессии 54.01.13 Изготовитель художественных изделий из дерева в 2023 году

Опрос обучающихся проводился для получения информации об удовлетворенности условиями, содержанием, организацией и качеством образовательного процесса в целом и отдельных дисциплин (модулей) и практик в рамках реализации программы среднего профессионального образования профессии 54.01.13 Изготовитель художественных изделий из дерева.

Анкетирование обучающихся по образовательной программе среднего профессионального образования является одной из форм контроля выполнения требований ФГОС и комплексной системой наблюдения за динамикой и состоянием качества образования в ГБПОУ УХПК.

Целью анкетирования является получение регулярной максимальной объективной информации о качестве подготовки выпускников и планирование мероприятий по повышению эффективности, качества и доступности образования в Колледже.

Анкетирование было проведено с 20 по 30 марта 2023 года. Анкетирование было проведено с помощью сервиса Yandex Forms. В результате опроса было получено 39 анкет от обучающихся очной формы обучения.

1. Характеристика участников опроса

В опросе приняли участие 39 обучающихся, что составляет 88,6% из них 12 девушек и 27 юношей.

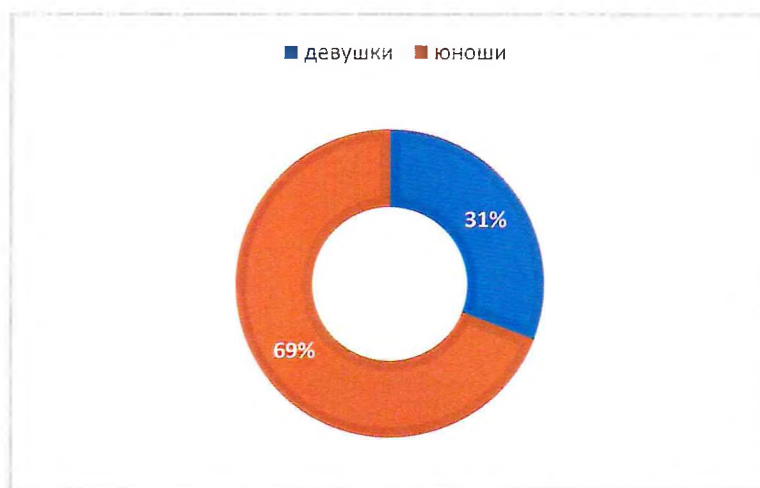


Рисунок 1 – Распределение обучающихся по полу

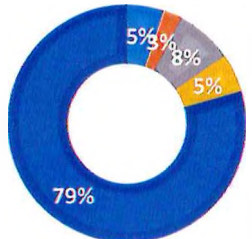
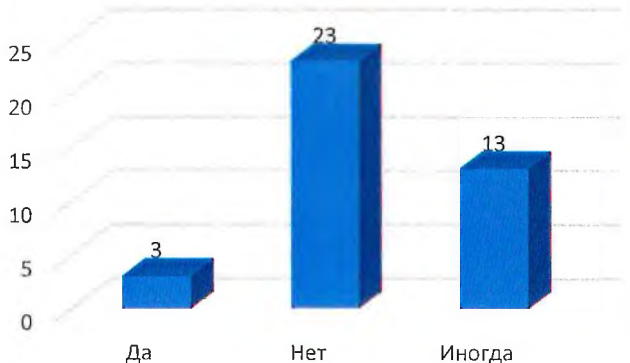
Респонденты оценивали общую удовлетворенность качеством образования по 20 показателям, анализ которых представлен в таблице 1.



Таблица 1 – Сводный анализ результатов опроса обучающихся

№ п/п	Показатель	Результаты опроса	
1	Удовлетворены ли вы в целом качеством образовательного процесса?		 <p data-bbox="1134 665 1587 876">Legend: ■ • Полностью удовлетворен ■ • Скорее удовлетворен ■ • Не очень удовлетворен ■ • Совсем не удовлетворён ■ • Затрудняюсь ответить</p>

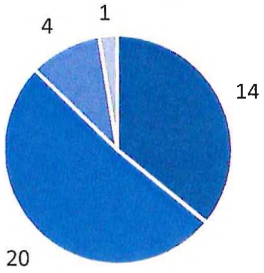
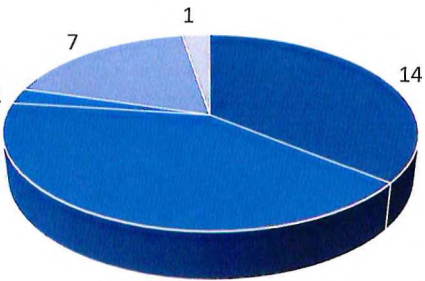


2	Испытываете ли Вы трудности в процессе обучения, если да, то какие?	<ul style="list-style-type: none">■ Да, отсутствие интереса к дисциплинам■ Да, высокая учебная нагрузка■ Да, трудности в общении с педагогом■ Да, трудности в общении с одногруппниками■ Нет, не испытываю трудностей  <table border="1"><thead><tr><th>Категория</th><th>Процент</th></tr></thead><tbody><tr><td>Да, отсутствие интереса к дисциплинам</td><td>5%</td></tr><tr><td>Да, высокая учебная нагрузка</td><td>5%</td></tr><tr><td>Да, трудности в общении с педагогом</td><td>8%</td></tr><tr><td>Да, трудности в общении с одногруппниками</td><td>5%</td></tr><tr><td>Нет, не испытываю трудностей</td><td>79%</td></tr></tbody></table>	Категория	Процент	Да, отсутствие интереса к дисциплинам	5%	Да, высокая учебная нагрузка	5%	Да, трудности в общении с педагогом	8%	Да, трудности в общении с одногруппниками	5%	Нет, не испытываю трудностей	79%
Категория	Процент													
Да, отсутствие интереса к дисциплинам	5%													
Да, высокая учебная нагрузка	5%													
Да, трудности в общении с педагогом	8%													
Да, трудности в общении с одногруппниками	5%													
Нет, не испытываю трудностей	79%													
3	Приходится ли Вам совмещать работу и учебу?	 <table border="1"><thead><tr><th>Ответ</th><th>Количество</th></tr></thead><tbody><tr><td>Да</td><td>3</td></tr><tr><td>Нет</td><td>23</td></tr><tr><td>Иногда</td><td>13</td></tr></tbody></table>	Ответ	Количество	Да	3	Нет	23	Иногда	13				
Ответ	Количество													
Да	3													
Нет	23													
Иногда	13													



4	Связана ли Ваша работа с получаемой специальностью?	<p>■ Да, связана ■ Не очень связана ■ Никак не связана</p> <table border="1"><thead><tr><th>Ответ</th><th>Процент</th></tr></thead><tbody><tr><td>Да, связана</td><td>94%</td></tr><tr><td>Не очень связана</td><td>0%</td></tr><tr><td>Никак не связана</td><td>0%</td></tr></tbody></table>	Ответ	Процент	Да, связана	94%	Не очень связана	0%	Никак не связана	0%												
Ответ	Процент																					
Да, связана	94%																					
Не очень связана	0%																					
Никак не связана	0%																					
5	Какие проблемы Вы видите в организации учебного процесса? (Выберете, пожалуйста, не более 3-х вариантов)	<table border="1"><thead><tr><th>Проблема</th><th>Количество ответов</th></tr></thead><tbody><tr><td>Устаревшая методы преподавания</td><td>6</td></tr><tr><td>Организация приема зачетов и экзаменов</td><td>5</td></tr><tr><td>Недостаточное качество практических занятий</td><td>5</td></tr><tr><td>Перегруженность аудиторными занятиями</td><td>12</td></tr><tr><td>Недостаточное количество выделяемых часов для наиболее...</td><td>4</td></tr><tr><td>Несоответствие изучаемых дисциплин и получаемой специальности</td><td>3</td></tr><tr><td>Неудовлетворительное преподавание по некоторым предметам</td><td>2</td></tr><tr><td>Неудовлетворительная организация учебного процесса</td><td>2</td></tr><tr><td>Проблем нет</td><td>28</td></tr></tbody></table>	Проблема	Количество ответов	Устаревшая методы преподавания	6	Организация приема зачетов и экзаменов	5	Недостаточное качество практических занятий	5	Перегруженность аудиторными занятиями	12	Недостаточное количество выделяемых часов для наиболее...	4	Несоответствие изучаемых дисциплин и получаемой специальности	3	Неудовлетворительное преподавание по некоторым предметам	2	Неудовлетворительная организация учебного процесса	2	Проблем нет	28
Проблема	Количество ответов																					
Устаревшая методы преподавания	6																					
Организация приема зачетов и экзаменов	5																					
Недостаточное качество практических занятий	5																					
Перегруженность аудиторными занятиями	12																					
Недостаточное количество выделяемых часов для наиболее...	4																					
Несоответствие изучаемых дисциплин и получаемой специальности	3																					
Неудовлетворительное преподавание по некоторым предметам	2																					
Неудовлетворительная организация учебного процесса	2																					
Проблем нет	28																					
6	Когда возникают какие-то проблемы, к кому Вы обращаетесь за помощью? (Выберите, пожалуйста, не более 3-х вариантов)	<table border="1"><thead><tr><th>Кому обращаются</th><th>Количество ответов</th></tr></thead><tbody><tr><td>К администрации колледжа</td><td>2</td></tr><tr><td>К преподавателям</td><td>3</td></tr><tr><td>К руководителю группы</td><td>4</td></tr><tr><td>В студенческий совет</td><td>0</td></tr><tr><td>К друзьям, одногруппникам</td><td>14</td></tr><tr><td>К родителям, родственникам</td><td>16</td></tr></tbody></table>	Кому обращаются	Количество ответов	К администрации колледжа	2	К преподавателям	3	К руководителю группы	4	В студенческий совет	0	К друзьям, одногруппникам	14	К родителям, родственникам	16						
Кому обращаются	Количество ответов																					
К администрации колледжа	2																					
К преподавателям	3																					
К руководителю группы	4																					
В студенческий совет	0																					
К друзьям, одногруппникам	14																					
К родителям, родственникам	16																					


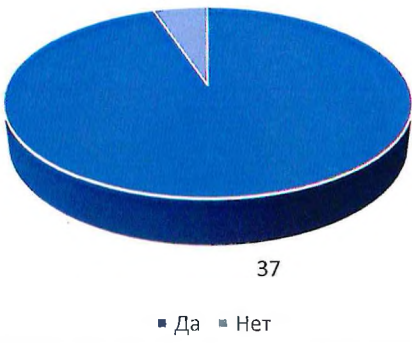
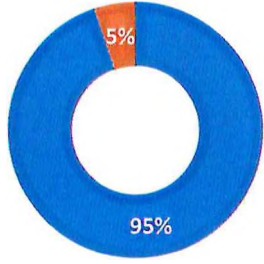


7	Как бы Вы оценили качество образования, которое дает колледж?		 <table border="1"><thead><tr><th>Категория</th><th>Количество</th></tr></thead><tbody><tr><td>Отлично</td><td>20</td></tr><tr><td>Хорошо</td><td>14</td></tr><tr><td>Удовлетворительно</td><td>4</td></tr><tr><td>Неудовлетворительно</td><td>1</td></tr></tbody></table>	Категория	Количество	Отлично	20	Хорошо	14	Удовлетворительно	4	Неудовлетворительно	1			
Категория	Количество															
Отлично	20															
Хорошо	14															
Удовлетворительно	4															
Неудовлетворительно	1															
8	Как бы Вы в целом оценили уровень профессионализма педагогов колледжа		 <table border="1"><thead><tr><th>Категория</th><th>Количество</th></tr></thead><tbody><tr><td>Высокий</td><td>16</td></tr><tr><td>Довольно высокий</td><td>14</td></tr><tr><td>Довольно низкий</td><td>7</td></tr><tr><td>На среднем уровне</td><td>1</td></tr><tr><td>Низкий</td><td>1</td></tr></tbody></table>	Категория	Количество	Высокий	16	Довольно высокий	14	Довольно низкий	7	На среднем уровне	1	Низкий	1	
Категория	Количество															
Высокий	16															
Довольно высокий	14															
Довольно низкий	7															
На среднем уровне	1															
Низкий	1															



9	Устраивает ли Вас учебное расписание?		<p>A 3D bar chart with a vertical axis from 0 to 30 in increments of 5. The horizontal axis has four categories: 'В большинстве случаев' (27), 'Полностью устраивает' (8), 'Совсем не устраивает' (1), and 'Чаще не устраивает' (3).</p> <table border="1"><thead><tr><th>Категория</th><th>Число ответов</th></tr></thead><tbody><tr><td>В большинстве случаев</td><td>27</td></tr><tr><td>Полностью устраивает</td><td>8</td></tr><tr><td>Совсем не устраивает</td><td>1</td></tr><tr><td>Чаще не устраивает</td><td>3</td></tr></tbody></table>	Категория	Число ответов	В большинстве случаев	27	Полностью устраивает	8	Совсем не устраивает	1	Чаще не устраивает	3	
Категория	Число ответов													
В большинстве случаев	27													
Полностью устраивает	8													
Совсем не устраивает	1													
Чаще не устраивает	3													
10	Как Вы считаете, способствует ли условия в колледже здоровому образу жизни студентов?		<p>A radar chart with a vertical axis labeled 'Затрудняюсь ответить' (0 to 30) and a horizontal axis with 'Способствует' on the left and 'Не способствует' on the right. The chart shows a high number of responses for 'Способствует' (around 27) and very low for 'Не способствует' (around 1). The 'Затрудняюсь ответить' category is also low (around 3).</p> <table border="1"><thead><tr><th>Категория</th><th>Число ответов</th></tr></thead><tbody><tr><td>Способствует</td><td>27</td></tr><tr><td>Не способствует</td><td>1</td></tr><tr><td>Затрудняюсь ответить</td><td>3</td></tr></tbody></table>	Категория	Число ответов	Способствует	27	Не способствует	1	Затрудняюсь ответить	3			
Категория	Число ответов													
Способствует	27													
Не способствует	1													
Затрудняюсь ответить	3													

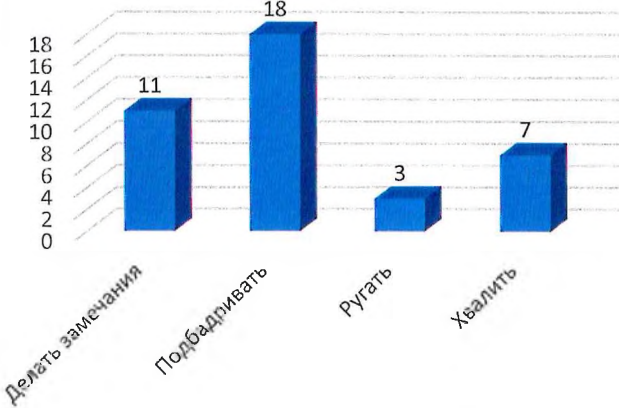
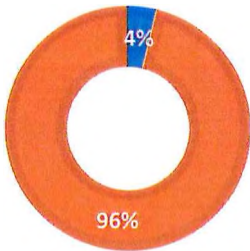


11	Как Вы оцениваете морально-нравственную атмосферу в нашем колледже?		 <p>18 20 1</p> <p>■ Позитивная ■ Негативная ■ Нейтральная</p>	
12	У Вас в группе есть друзья?		 <p>2 37</p> <p>■ Да ■ Нет</p>	
13	Хорошие ли у Вас отношения с группой?		 <p>5% 95%</p> <p>■ Да ■ Нет</p>	



14	Чувствуете ли Вы давление со стороны студентов, находясь в колледже?		<table border="1"><thead><tr><th>Ответ</th><th>Процент</th></tr></thead><tbody><tr><td>Да</td><td>3</td></tr><tr><td>Иногда</td><td>8</td></tr><tr><td>Нет</td><td>28</td></tr></tbody></table>	Ответ	Процент	Да	3	Иногда	8	Нет	28	
Ответ	Процент											
Да	3											
Иногда	8											
Нет	28											
15	Бывают ли у Вас конфликты с руководителем группы?		<table border="1"><thead><tr><th>Ответ</th><th>Процент</th></tr></thead><tbody><tr><td>Никогда</td><td>21</td></tr><tr><td>Редко</td><td>15</td></tr><tr><td>Часто</td><td>3</td></tr></tbody></table>	Ответ	Процент	Никогда	21	Редко	15	Часто	3	
Ответ	Процент											
Никогда	21											
Редко	15											
Часто	3											



16	Что присуще руководителю группы по отношению к Вам?		 <table border="1"><thead><tr><th>Категория</th><th>Частота</th></tr></thead><tbody><tr><td>Делать замечания</td><td>11</td></tr><tr><td>Подбадривать</td><td>18</td></tr><tr><td>Ругать</td><td>3</td></tr><tr><td>Хвалить</td><td>7</td></tr></tbody></table>	Категория	Частота	Делать замечания	11	Подбадривать	18	Ругать	3	Хвалить	7	
Категория	Частота													
Делать замечания	11													
Подбадривать	18													
Ругать	3													
Хвалить	7													
17	Какое чувство Вы испытываете по отношению к своему руководителю группы?		 <table border="1"><thead><tr><th>Тип чувства</th><th>Процент</th></tr></thead><tbody><tr><td>Негативное</td><td>4%</td></tr><tr><td>Положительное</td><td>96%</td></tr></tbody></table>	Тип чувства	Процент	Негативное	4%	Положительное	96%					
Тип чувства	Процент													
Негативное	4%													
Положительное	96%													



18	Можно ли сказать, что Вам повезло, что Вы учитесь в этой группе?		<table border="1"><thead><tr><th>Ответ</th><th>Количество</th></tr></thead><tbody><tr><td>Да</td><td>28</td></tr><tr><td>Затрудняюсь ответить</td><td>8</td></tr><tr><td>Нет</td><td>3</td></tr></tbody></table>	Ответ	Количество	Да	28	Затрудняюсь ответить	8	Нет	3	
Ответ	Количество											
Да	28											
Затрудняюсь ответить	8											
Нет	3											
19	Питаетесь ли Вы в столовой колледжа?		<table border="1"><thead><tr><th>Ответ</th><th>Количество</th></tr></thead><tbody><tr><td>Да</td><td>29</td></tr><tr><td>Нет</td><td>2</td></tr><tr><td>Иногда</td><td>8</td></tr></tbody></table>	Ответ	Количество	Да	29	Нет	2	Иногда	8	
Ответ	Количество											
Да	29											
Нет	2											
Иногда	8											
20	Удовлетворяет ли Вас качество предоставляемого в колледже питания?		<table border="1"><thead><tr><th>Ответ</th><th>Процент</th></tr></thead><tbody><tr><td>Да</td><td>85%</td></tr><tr><td>Нет</td><td>15%</td></tr></tbody></table>	Ответ	Процент	Да	85%	Нет	15%			
Ответ	Процент											
Да	85%											
Нет	15%											

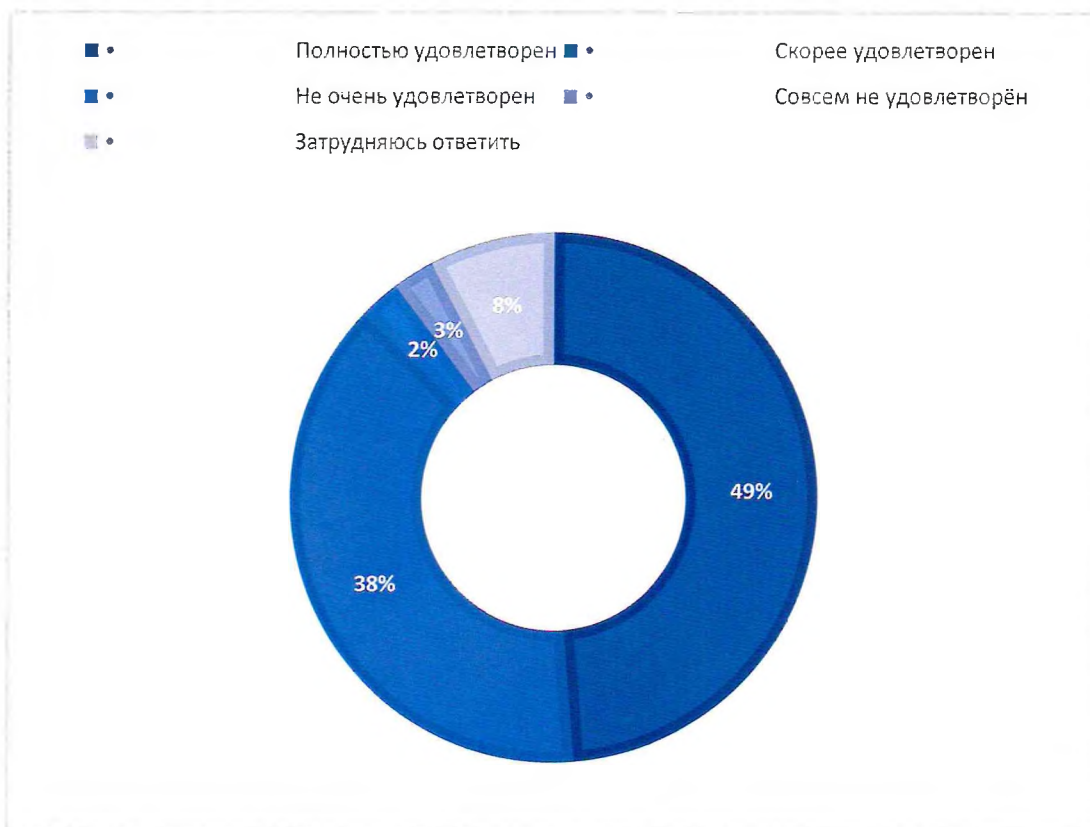



Рисунок 2 – Уровень удовлетворенности образовательным процессом

Таким образом, в целом, существенных недостатков в содержании, организации и качестве образовательного процесса обучающиеся не обнаружили. 87,2% удовлетворены образовательным процессом.

Директор



Кагиров Р.А.