

Аналитическая справка о результатах опроса обучающихся по профессии 54.01.05 – Изготовитель художественных изделий из тканей с художественной росписью в 2023 году

Опрос обучающихся проводился для получения информации об удовлетворенности условиями, содержанием, организацией и качеством образовательного процесса в целом и отдельных дисциплин (модулей) и практик в рамках реализации программы среднего профессионального образования профессии 54.01.05 – Изготовитель художественных изделий из тканей с художественной росписью.

Анкетирование обучающихся по образовательной программе среднего профессионального образования является одной из форм контроля выполнения требований ФГОС и комплексной системой наблюдения за динамикой и состоянием качества образования в ГБПОУ УХПК.

Целью анкетирования является получение регулярной максимальной объективной информации о качестве подготовки выпускников и планирование мероприятий по повышению эффективности, качества и доступности образования в Колледже.

Анкетирование было проведено с 20 по 30 марта 2023 года. Анкетирование было проведено с помощью сервиса Yandex Forms. В результате опроса было получено 5 анкет от обучающихся очной формы обучения.

1. Характеристика участников опроса

В опросе приняли участие 5 обучающихся, что составляет 83,3% из них 4 девушки и 1 юноша.

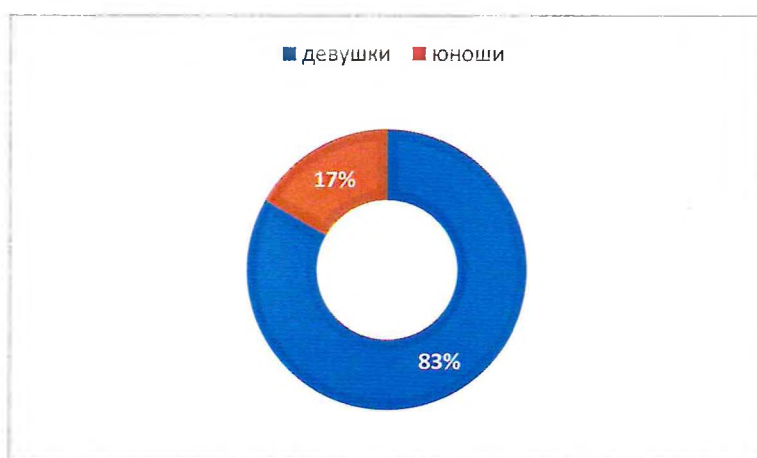


Рисунок 1 – Распределение обучающихся по полу

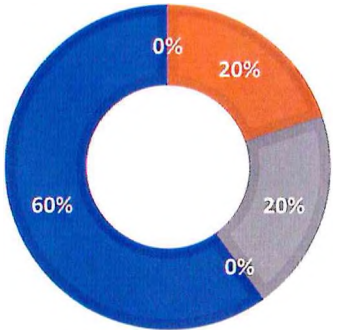
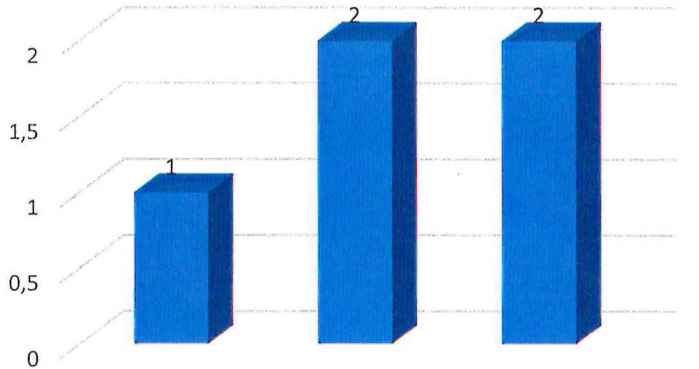
Респонденты оценивали общую удовлетворенность качеством образования по 20 показателям, анализ которых представлен в таблице 1.



Таблица 1 - Сводный анализ результатов опроса обучающихся

№ п/п	Показатель	Результаты опроса	
1	Удовлетворены ли Вы в целом качеством образовательного процесса?		 <p data-bbox="1106 657 1583 865">■ • Полностью удовлетворен ■ • Скорее удовлетворен ■ • Не очень удовлетворен ■ • Совсем не удовлетворён ■ • Затрудняюсь ответить</p>

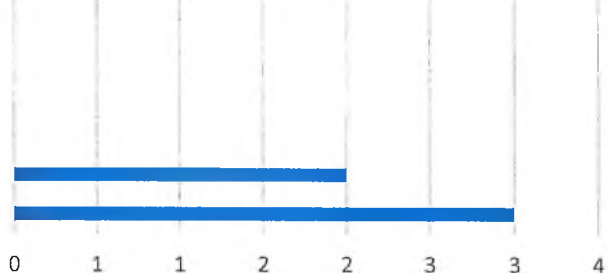
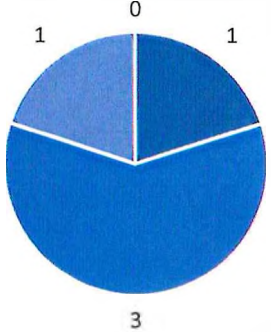
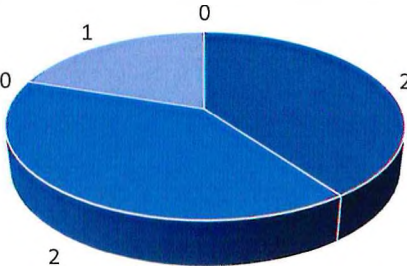


2	Испытываете ли Вы трудности в процессе обучения, если да, то какие?		<ul style="list-style-type: none">■ Да, отсутствие интереса к дисциплинам■ Да, высокая учебная нагрузка■ Да, трудности в общении с педагогом■ Да, трудности в общении с одногруппниками■ Нет, не испытываю трудностей  <table border="1"><thead><tr><th>Категория</th><th>Процент</th></tr></thead><tbody><tr><td>Да, отсутствие интереса к дисциплинам</td><td>0%</td></tr><tr><td>Да, высокая учебная нагрузка</td><td>20%</td></tr><tr><td>Да, трудности в общении с педагогом</td><td>20%</td></tr><tr><td>Да, трудности в общении с одногруппниками</td><td>0%</td></tr><tr><td>Нет, не испытываю трудностей</td><td>60%</td></tr></tbody></table>	Категория	Процент	Да, отсутствие интереса к дисциплинам	0%	Да, высокая учебная нагрузка	20%	Да, трудности в общении с педагогом	20%	Да, трудности в общении с одногруппниками	0%	Нет, не испытываю трудностей	60%	
Категория	Процент															
Да, отсутствие интереса к дисциплинам	0%															
Да, высокая учебная нагрузка	20%															
Да, трудности в общении с педагогом	20%															
Да, трудности в общении с одногруппниками	0%															
Нет, не испытываю трудностей	60%															
3	Приходится ли Вам совмещать работу и учебу?		 <table border="1"><thead><tr><th>Категория</th><th>Число ответов</th></tr></thead><tbody><tr><td>Да</td><td>1</td></tr><tr><td>Нет</td><td>2</td></tr><tr><td>Иногда</td><td>2</td></tr></tbody></table>	Категория	Число ответов	Да	1	Нет	2	Иногда	2					
Категория	Число ответов															
Да	1															
Нет	2															
Иногда	2															

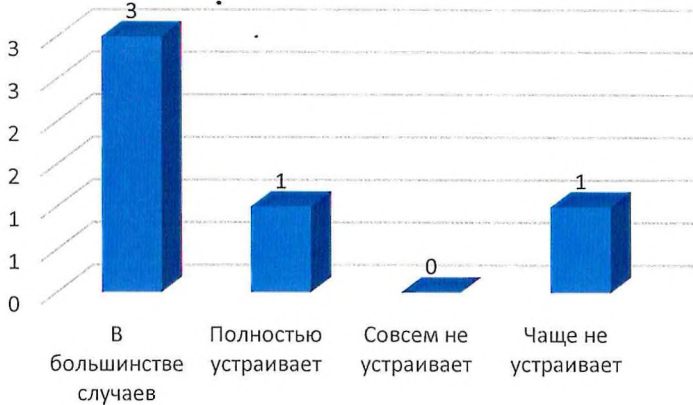



4	Связана ли Ваша работа с получаемой специальностью?	<p>■ Да, связана ■ Не очень связана ■ Никак не связана</p> <table border="1"><thead><tr><th>Категория</th><th>Процент</th></tr></thead><tbody><tr><td>Да, связана</td><td>0%</td></tr><tr><td>Не очень связана</td><td>0%</td></tr><tr><td>Никак не связана</td><td>100%</td></tr></tbody></table>	Категория	Процент	Да, связана	0%	Не очень связана	0%	Никак не связана	100%				
Категория	Процент													
Да, связана	0%													
Не очень связана	0%													
Никак не связана	100%													
5	Какие проблемы Вы видите в организации учебного процесса? (Выберете, пожалуйста, не более 3-х вариантов)	<table border="1"><thead><tr><th>Проблема</th><th>Количество ответов</th></tr></thead><tbody><tr><td>Устаревшая методы преподавания</td><td>1</td></tr><tr><td>Недостаточное качество практических занятий</td><td>1</td></tr><tr><td>Недостаточное количество выделяемых часов для наиболее...</td><td>0</td></tr><tr><td>Неудовлетворительное преподавание по некоторым предметам</td><td>0</td></tr><tr><td>Проблем нет</td><td>3</td></tr></tbody></table>	Проблема	Количество ответов	Устаревшая методы преподавания	1	Недостаточное качество практических занятий	1	Недостаточное количество выделяемых часов для наиболее...	0	Неудовлетворительное преподавание по некоторым предметам	0	Проблем нет	3
Проблема	Количество ответов													
Устаревшая методы преподавания	1													
Недостаточное качество практических занятий	1													
Недостаточное количество выделяемых часов для наиболее...	0													
Неудовлетворительное преподавание по некоторым предметам	0													
Проблем нет	3													

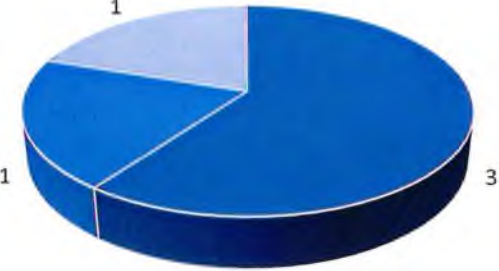
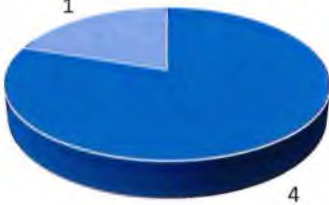


6	Когда возникают какие-то проблемы, к кому Вы обращаетесь за помощью? (Выберите, пожалуйста, не более 3-х вариантов)		<p>К администрации колледжа К преподавателям К руководителю группы В студенческий совет К друзьям, одногруппникам К родителям, родственникам</p>  <table border="1"><thead><tr><th>Кому обращаются</th><th>Количество</th></tr></thead><tbody><tr><td>К администрации колледжа</td><td>0</td></tr><tr><td>К преподавателям</td><td>0</td></tr><tr><td>К руководителю группы</td><td>0</td></tr><tr><td>В студенческий совет</td><td>0</td></tr><tr><td>К друзьям, одногруппникам</td><td>2</td></tr><tr><td>К родителям, родственникам</td><td>3</td></tr></tbody></table>	Кому обращаются	Количество	К администрации колледжа	0	К преподавателям	0	К руководителю группы	0	В студенческий совет	0	К друзьям, одногруппникам	2	К родителям, родственникам	3	
Кому обращаются	Количество																	
К администрации колледжа	0																	
К преподавателям	0																	
К руководителю группы	0																	
В студенческий совет	0																	
К друзьям, одногруппникам	2																	
К родителям, родственникам	3																	
7	Как бы Вы оценили качество образования, которое дает колледж?		 <table border="1"><thead><tr><th>Оценка</th><th>Количество</th></tr></thead><tbody><tr><td>Отлично</td><td>0</td></tr><tr><td>Хорошо</td><td>3</td></tr><tr><td>Удовлетворительно</td><td>1</td></tr><tr><td>Неудовлетворительно</td><td>1</td></tr></tbody></table> <p>■ Отлично ■ Хорошо ■ Удовлетворительно ■ Неудовлетворительно</p>	Оценка	Количество	Отлично	0	Хорошо	3	Удовлетворительно	1	Неудовлетворительно	1					
Оценка	Количество																	
Отлично	0																	
Хорошо	3																	
Удовлетворительно	1																	
Неудовлетворительно	1																	
8	Как бы Вы в целом оценили уровень профессионализма педагогов колледжа		 <table border="1"><thead><tr><th>Оценка</th><th>Количество</th></tr></thead><tbody><tr><td>Высокий</td><td>0</td></tr><tr><td>Довольно высокий</td><td>2</td></tr><tr><td>Довольно низкий</td><td>2</td></tr><tr><td>На среднем уровне</td><td>1</td></tr><tr><td>Низкий</td><td>1</td></tr></tbody></table> <p>■ Высокий ■ Довольно высокий ■ Довольно низкий ■ На среднем уровне ■ Низкий</p>	Оценка	Количество	Высокий	0	Довольно высокий	2	Довольно низкий	2	На среднем уровне	1	Низкий	1			
Оценка	Количество																	
Высокий	0																	
Довольно высокий	2																	
Довольно низкий	2																	
На среднем уровне	1																	
Низкий	1																	

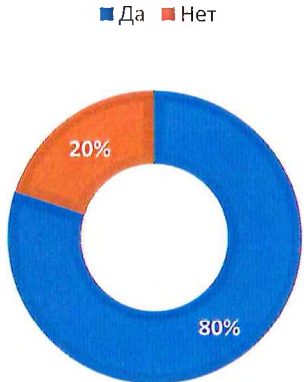
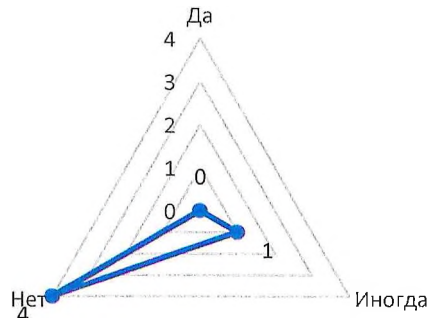


9	Устраивает ли Вас учебное расписание?		 <table border="1"><thead><tr><th>Категория</th><th>Количество</th></tr></thead><tbody><tr><td>В большинстве случаев</td><td>3</td></tr><tr><td>Полностью устраивает</td><td>1</td></tr><tr><td>Совсем не устраивает</td><td>0</td></tr><tr><td>Чаще не устраивает</td><td>1</td></tr></tbody></table>	Категория	Количество	В большинстве случаев	3	Полностью устраивает	1	Совсем не устраивает	0	Чаще не устраивает	1	
Категория	Количество													
В большинстве случаев	3													
Полностью устраивает	1													
Совсем не устраивает	0													
Чаще не устраивает	1													
10	Как Вы считаете, способствует ли условия в колледже здоровому образу жизни студентов?		 <table border="1"><thead><tr><th>Категория</th><th>Количество</th></tr></thead><tbody><tr><td>Затрудняюсь ответить</td><td>2</td></tr><tr><td>Способствует</td><td>1</td></tr><tr><td>Не способствует</td><td>1</td></tr><tr><td>Недостаточно способствует</td><td>1</td></tr></tbody></table>	Категория	Количество	Затрудняюсь ответить	2	Способствует	1	Не способствует	1	Недостаточно способствует	1	
Категория	Количество													
Затрудняюсь ответить	2													
Способствует	1													
Не способствует	1													
Недостаточно способствует	1													



11	Как Вы оцениваете морально-нравственную атмосферу в нашем колледже?		 <p>■ Позитивная ■ Негативная ■ Нейтральная</p>	
12	У Вас в группе есть друзья?		 <p>■ Да ■ Нет</p>	

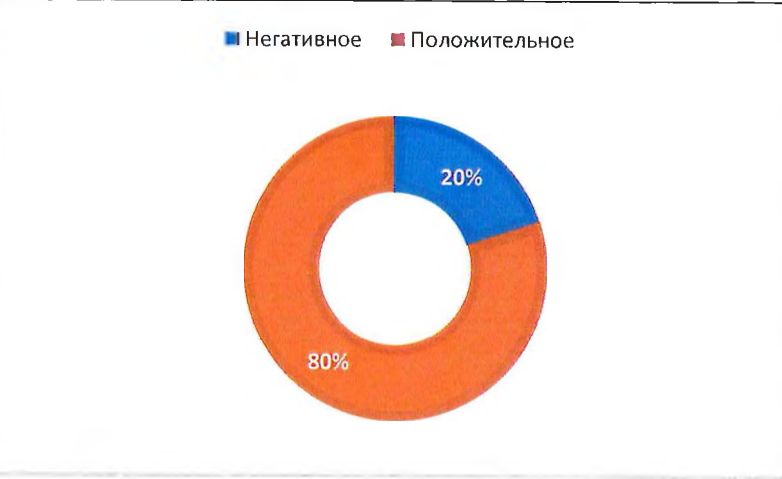
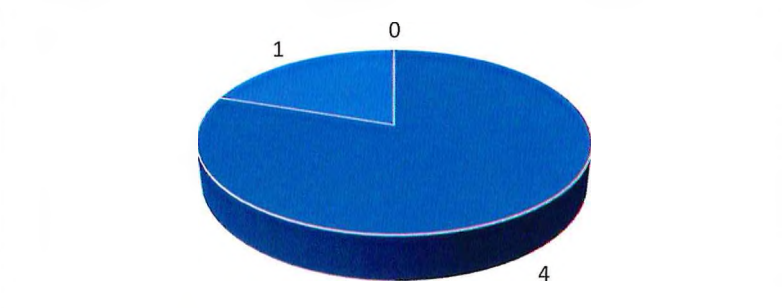


13	Хорошие ли у Вас отношения с группой?		 <p>■ Да ■ Нет</p> <table border="1"><thead><tr><th>Ответ</th><th>Процент</th></tr></thead><tbody><tr><td>Да</td><td>80%</td></tr><tr><td>Нет</td><td>20%</td></tr></tbody></table>	Ответ	Процент	Да	80%	Нет	20%			
Ответ	Процент											
Да	80%											
Нет	20%											
14	Чувствуете ли Вы давление со стороны студентов, находясь в колледже?		 <p>Да 4 3 2 1 0 0 0 1 Иногда Нет 4</p> <table border="1"><thead><tr><th>Категория</th><th>Значение</th></tr></thead><tbody><tr><td>Да</td><td>0</td></tr><tr><td>Иногда</td><td>1</td></tr><tr><td>Нет</td><td>4</td></tr></tbody></table>	Категория	Значение	Да	0	Иногда	1	Нет	4	
Категория	Значение											
Да	0											
Иногда	1											
Нет	4											



15	Бывают ли у Вас конфликты с руководителем группы?		<table border="1"><thead><tr><th>Категория</th><th>Частота</th></tr></thead><tbody><tr><td>Никогда</td><td>0</td></tr><tr><td>Редко</td><td>2</td></tr><tr><td>Часто</td><td>3</td></tr></tbody></table>	Категория	Частота	Никогда	0	Редко	2	Часто	3			
Категория	Частота													
Никогда	0													
Редко	2													
Часто	3													
16	Что присуще руководителю группы по отношению к Вам?		<table border="1"><thead><tr><th>Трибуна</th><th>Частота</th></tr></thead><tbody><tr><td>Делать замечания</td><td>1</td></tr><tr><td>Подбадривать</td><td>2</td></tr><tr><td>Ругать</td><td>1</td></tr><tr><td>Хвалить</td><td>1</td></tr></tbody></table>	Трибуна	Частота	Делать замечания	1	Подбадривать	2	Ругать	1	Хвалить	1	
Трибуна	Частота													
Делать замечания	1													
Подбадривать	2													
Ругать	1													
Хвалить	1													



17	Какое чувство Вы испытываете по отношению к своему руководителю группы?		 <p>■ Негативное ■ Положительное</p> <table border="1"><thead><tr><th>Чувство</th><th>Процент</th></tr></thead><tbody><tr><td>Негативное</td><td>20%</td></tr><tr><td>Положительное</td><td>80%</td></tr></tbody></table>	Чувство	Процент	Негативное	20%	Положительное	80%			
Чувство	Процент											
Негативное	20%											
Положительное	80%											
18	Можно ли сказать, что Вам повезло, что Вы учитесь в этой группе?		 <p>■ Да ■ Затрудняюсь ответить ■ Нет</p> <table border="1"><thead><tr><th>Ответ</th><th>Количество</th></tr></thead><tbody><tr><td>Да</td><td>4</td></tr><tr><td>Затрудняюсь ответить</td><td>0</td></tr><tr><td>Нет</td><td>1</td></tr></tbody></table>	Ответ	Количество	Да	4	Затрудняюсь ответить	0	Нет	1	
Ответ	Количество											
Да	4											
Затрудняюсь ответить	0											
Нет	1											



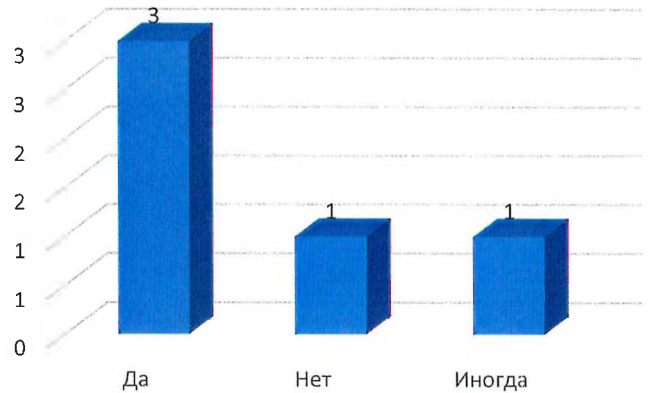

19	Питаетесь ли Вы в столовой колледжа?		 <table border="1"><thead><tr><th>Ответ</th><th>Количество</th></tr></thead><tbody><tr><td>Да</td><td>3</td></tr><tr><td>Нет</td><td>1</td></tr><tr><td>Иногда</td><td>1</td></tr></tbody></table>	Ответ	Количество	Да	3	Нет	1	Иногда	1	
Ответ	Количество											
Да	3											
Нет	1											
Иногда	1											
20	Удовлетворяет ли Вас качество предоставляемого в колледже питания?		 <table border="1"><thead><tr><th>Ответ</th><th>Процент</th></tr></thead><tbody><tr><td>Да</td><td>80%</td></tr><tr><td>Нет</td><td>20%</td></tr></tbody></table>	Ответ	Процент	Да	80%	Нет	20%			
Ответ	Процент											
Да	80%											
Нет	20%											



Рисунок 2 – Уровень удовлетворенности образовательным процессом

Таким образом, в целом, существенных недостатков в содержании, организации и качестве образовательного процесса обучающиеся не обнаружили. 80,0% удовлетворены образовательным процессом.

Директор



Кагиров Р.А.