



Аналитическая справка о результатах опроса обучающихся по профессии 54.01.01 Исполнитель художественно-оформительских работ в 2023 году

Опрос обучающихся проводился для получения информации об удовлетворенности условиями, содержанием, организацией и качеством образовательного процесса в целом и отдельных дисциплин (модулей) и практик в рамках реализации программы среднего профессионального образования профессии 54.01.01 Исполнитель художественно-оформительских работ.

Анкетирование обучающихся по образовательной программе среднего профессионального образования является одной из форм контроля выполнения требований ФГОС и комплексной системой наблюдения за динамикой и состоянием качества образования в ГБПОУ УХПК.

Целью анкетирования является получение регулярной максимальной объективной информации о качестве подготовки выпускников и планирование мероприятий по повышению эффективности, качества и доступности образования в Колледже.

Анкетирование было проведено с 20 по 30 марта 2023 года. Анкетирование было проведено с помощью сервиса Yandex Forms. В результате опроса было получено 91 анкета от обучающихся очной формы обучения.

1. Характеристика участников опроса

В опросе приняли участие 91 обучающийся, что составляет 88,3% из них 79 девушек и 12 юношей.

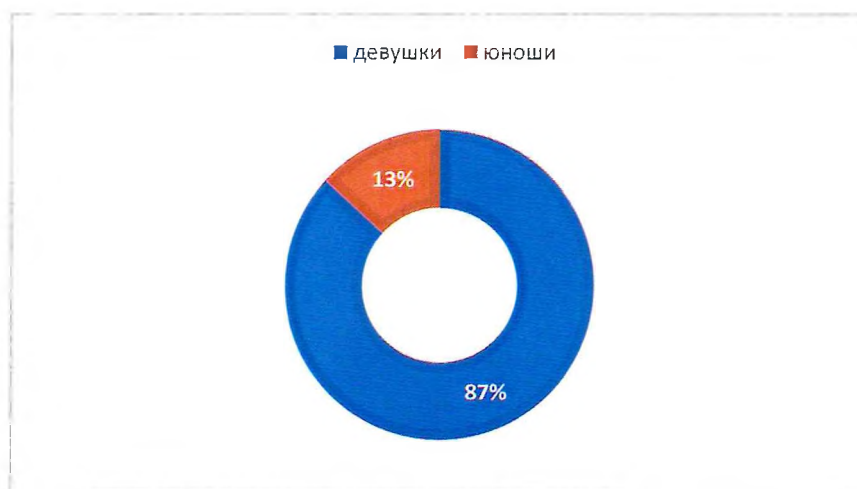


Рисунок 1 – Распределение обучающихся по полу

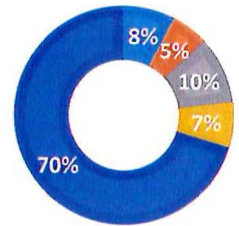
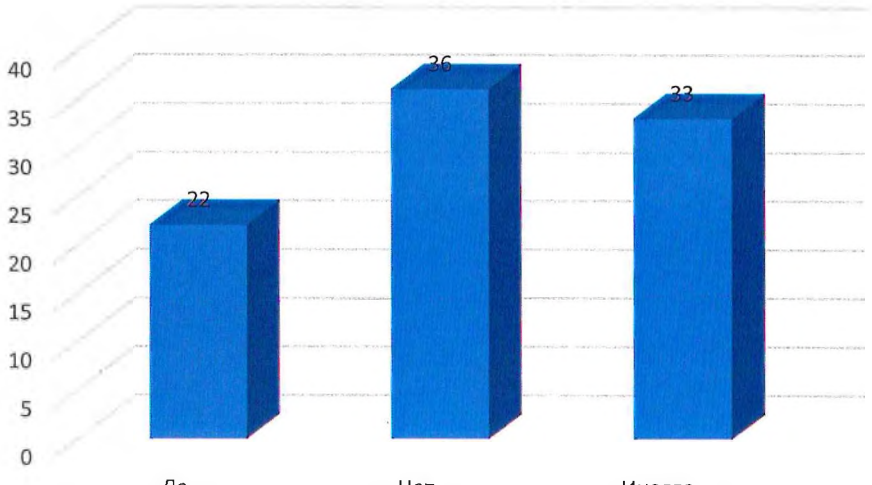
Респонденты оценивали общую удовлетворенность качеством образования по 20 показателям, анализ которых представлен в таблице 1.



Таблица 1 - Сводный анализ результатов опроса обучающихся

№ п/п	Показатель	Результаты опроса												
1	Удовлетворены ли Вы в целом качеством образовательного процесса?	 <p>■ • Полностью удовлетворен ■ • Скорее удовлетворен ■ • Не очень удовлетворен ■ • Совсем не удовлетворён ■ • Затрудняюсь ответить</p> <table border="1"><caption>Результаты опроса</caption><thead><tr><th>Категория</th><th>Процент</th></tr></thead><tbody><tr><td>Полностью удовлетворен</td><td>42</td></tr><tr><td>Скорее удовлетворен</td><td>39</td></tr><tr><td>Не очень удовлетворен</td><td>6</td></tr><tr><td>Совсем не удовлетворён</td><td>3</td></tr><tr><td>Затрудняюсь ответить</td><td>1</td></tr></tbody></table>	Категория	Процент	Полностью удовлетворен	42	Скорее удовлетворен	39	Не очень удовлетворен	6	Совсем не удовлетворён	3	Затрудняюсь ответить	1
Категория	Процент													
Полностью удовлетворен	42													
Скорее удовлетворен	39													
Не очень удовлетворен	6													
Совсем не удовлетворён	3													
Затрудняюсь ответить	1													



2	Испытываете ли Вы трудности в процессе обучения, если да, то какие?		<ul style="list-style-type: none">■ Да, отсутствие интереса к дисциплинам■ Да, высокая учебная нагрузка■ Да, трудности в общении с педагогом■ Да, трудности в общении с одногруппниками■ Нет, не испытываю трудностей  <table border="1"><thead><tr><th>Категория</th><th>Процент</th></tr></thead><tbody><tr><td>Да, отсутствие интереса к дисциплинам</td><td>8%</td></tr><tr><td>Да, высокая учебная нагрузка</td><td>5%</td></tr><tr><td>Да, трудности в общении с педагогом</td><td>10%</td></tr><tr><td>Да, трудности в общении с одногруппниками</td><td>7%</td></tr><tr><td>Нет, не испытываю трудностей</td><td>70%</td></tr></tbody></table>	Категория	Процент	Да, отсутствие интереса к дисциплинам	8%	Да, высокая учебная нагрузка	5%	Да, трудности в общении с педагогом	10%	Да, трудности в общении с одногруппниками	7%	Нет, не испытываю трудностей	70%	
Категория	Процент															
Да, отсутствие интереса к дисциплинам	8%															
Да, высокая учебная нагрузка	5%															
Да, трудности в общении с педагогом	10%															
Да, трудности в общении с одногруппниками	7%															
Нет, не испытываю трудностей	70%															
3	Приходится ли Вам совмещать работу и учебу?		 <table border="1"><thead><tr><th>Категория</th><th>Количество</th></tr></thead><tbody><tr><td>Да</td><td>22</td></tr><tr><td>Нет</td><td>36</td></tr><tr><td>Иногда</td><td>33</td></tr></tbody></table>	Категория	Количество	Да	22	Нет	36	Иногда	33					
Категория	Количество															
Да	22															
Нет	36															
Иногда	33															



4	Связана ли Ваша работа с получаемой специальностью?	<table border="1"><thead><tr><th>Ответ</th><th>Процент</th></tr></thead><tbody><tr><td>Да, связана</td><td>75%</td></tr><tr><td>Не очень связана</td><td>11%</td></tr><tr><td>Никак не связана</td><td>14%</td></tr></tbody></table>	Ответ	Процент	Да, связана	75%	Не очень связана	11%	Никак не связана	14%												
Ответ	Процент																					
Да, связана	75%																					
Не очень связана	11%																					
Никак не связана	14%																					
5	Какие проблемы Вы видите в организации учебного процесса? (Выберите, пожалуйста, не более 3-х вариантов)	<table border="1"><thead><tr><th>Проблема</th><th>Число ответов</th></tr></thead><tbody><tr><td>Устаревшая методы преподавания</td><td>5</td></tr><tr><td>Организация приема зачетов и экзаменов</td><td>2</td></tr><tr><td>Недостаточное качество практических занятий</td><td>5</td></tr><tr><td>Перегруженность аудиторными занятиями</td><td>6</td></tr><tr><td>Недостаточное количество выделяемых часов для наиболее значимых...</td><td>5</td></tr><tr><td>Несоответствие изучаемых дисциплин и получаемой специальности</td><td>10</td></tr><tr><td>Неудовлетворительное преподавание по некоторым предметам</td><td>2</td></tr><tr><td>Неудовлетворительная организация учебного процесса</td><td>5</td></tr><tr><td>Проблем нет</td><td>50</td></tr></tbody></table>	Проблема	Число ответов	Устаревшая методы преподавания	5	Организация приема зачетов и экзаменов	2	Недостаточное качество практических занятий	5	Перегруженность аудиторными занятиями	6	Недостаточное количество выделяемых часов для наиболее значимых...	5	Несоответствие изучаемых дисциплин и получаемой специальности	10	Неудовлетворительное преподавание по некоторым предметам	2	Неудовлетворительная организация учебного процесса	5	Проблем нет	50
Проблема	Число ответов																					
Устаревшая методы преподавания	5																					
Организация приема зачетов и экзаменов	2																					
Недостаточное качество практических занятий	5																					
Перегруженность аудиторными занятиями	6																					
Недостаточное количество выделяемых часов для наиболее значимых...	5																					
Несоответствие изучаемых дисциплин и получаемой специальности	10																					
Неудовлетворительное преподавание по некоторым предметам	2																					
Неудовлетворительная организация учебного процесса	5																					
Проблем нет	50																					
6	Когда возникают какие-то проблемы, к кому Вы обращаетесь за помощью? (Выберите, пожалуйста, не более 3-х вариантов)	<table border="1"><thead><tr><th>Кому обращаются</th><th>Число ответов</th></tr></thead><tbody><tr><td>К администрации колледжа</td><td>2</td></tr><tr><td>К преподавателям</td><td>4</td></tr><tr><td>К руководителю группы</td><td>8</td></tr><tr><td>В студенческий совет</td><td>2</td></tr><tr><td>К друзьям, одногруппникам</td><td>32</td></tr><tr><td>К родителям, родственникам</td><td>45</td></tr></tbody></table>	Кому обращаются	Число ответов	К администрации колледжа	2	К преподавателям	4	К руководителю группы	8	В студенческий совет	2	К друзьям, одногруппникам	32	К родителям, родственникам	45						
Кому обращаются	Число ответов																					
К администрации колледжа	2																					
К преподавателям	4																					
К руководителю группы	8																					
В студенческий совет	2																					
К друзьям, одногруппникам	32																					
К родителям, родственникам	45																					



7	Как бы Вы оценили качество образования, которое дает колледж?		<table border="1"><thead><tr><th>Категория</th><th>Процент</th></tr></thead><tbody><tr><td>Отлично</td><td>41</td></tr><tr><td>Хорошо</td><td>35</td></tr><tr><td>Удовлетворительно</td><td>13</td></tr><tr><td>Неудовлетворительно</td><td>2</td></tr></tbody></table>	Категория	Процент	Отлично	41	Хорошо	35	Удовлетворительно	13	Неудовлетворительно	2			
Категория	Процент															
Отлично	41															
Хорошо	35															
Удовлетворительно	13															
Неудовлетворительно	2															
8	Как бы Вы в целом оценили уровень профессионализма педагогов колледжа		<table border="1"><thead><tr><th>Категория</th><th>Процент</th></tr></thead><tbody><tr><td>Высокий</td><td>45</td></tr><tr><td>Довольно высокий</td><td>33</td></tr><tr><td>Довольно низкий</td><td>11</td></tr><tr><td>На среднем уровне</td><td>1</td></tr><tr><td>Низкий</td><td>1</td></tr></tbody></table>	Категория	Процент	Высокий	45	Довольно высокий	33	Довольно низкий	11	На среднем уровне	1	Низкий	1	
Категория	Процент															
Высокий	45															
Довольно высокий	33															
Довольно низкий	11															
На среднем уровне	1															
Низкий	1															

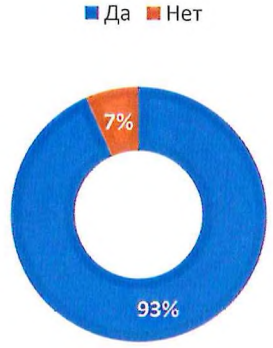
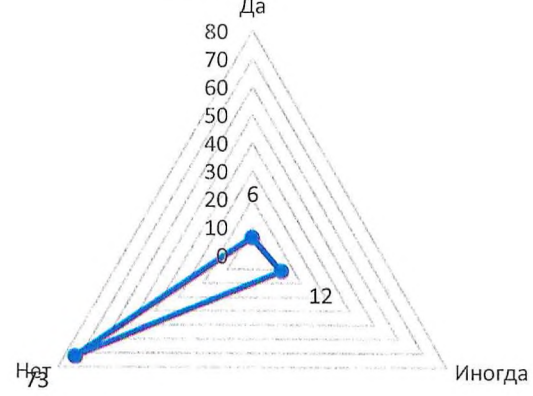


9	Устраивает ли Вас учебное расписание?		<table border="1"><thead><tr><th>Категория</th><th>Процент</th></tr></thead><tbody><tr><td>В большинстве случаев</td><td>54</td></tr><tr><td>Полностью устраивает</td><td>31</td></tr><tr><td>Совсем не устраивает</td><td>2</td></tr><tr><td>Чаще не устраивает</td><td>4</td></tr></tbody></table>	Категория	Процент	В большинстве случаев	54	Полностью устраивает	31	Совсем не устраивает	2	Чаще не устраивает	4	
Категория	Процент													
В большинстве случаев	54													
Полностью устраивает	31													
Совсем не устраивает	2													
Чаще не устраивает	4													
10	Как Вы считаете, способствует ли условия в колледже здоровому образу жизни студентов?		<table border="1"><thead><tr><th>Категория</th><th>Процент</th></tr></thead><tbody><tr><td>Способствует</td><td>10</td></tr><tr><td>Не способствует</td><td>10</td></tr><tr><td>Затрудняюсь ответить</td><td>10</td></tr><tr><td>Недостаточно способствует</td><td>10</td></tr></tbody></table>	Категория	Процент	Способствует	10	Не способствует	10	Затрудняюсь ответить	10	Недостаточно способствует	10	
Категория	Процент													
Способствует	10													
Не способствует	10													
Затрудняюсь ответить	10													
Недостаточно способствует	10													

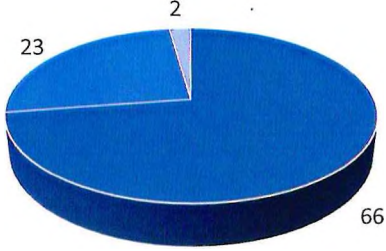
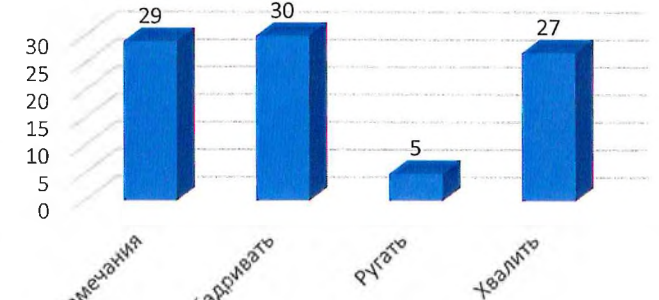


11	Как Вы оцениваете морально-нравственную атмосферу в нашем колледже?		<table border="1"><thead><tr><th>Категория</th><th>Процент</th></tr></thead><tbody><tr><td>Позитивная</td><td>52</td></tr><tr><td>Негативная</td><td>3</td></tr><tr><td>Нейтральная</td><td>36</td></tr></tbody></table>	Категория	Процент	Позитивная	52	Негативная	3	Нейтральная	36	
Категория	Процент											
Позитивная	52											
Негативная	3											
Нейтральная	36											
12	У Вас в группе есть друзья?		<table border="1"><thead><tr><th>Категория</th><th>Процент</th></tr></thead><tbody><tr><td>Да</td><td>85</td></tr><tr><td>Нет</td><td>6</td></tr></tbody></table>	Категория	Процент	Да	85	Нет	6			
Категория	Процент											
Да	85											
Нет	6											

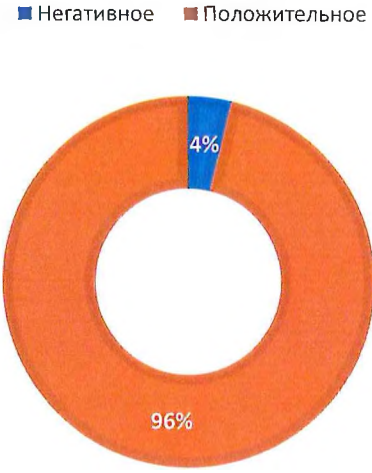
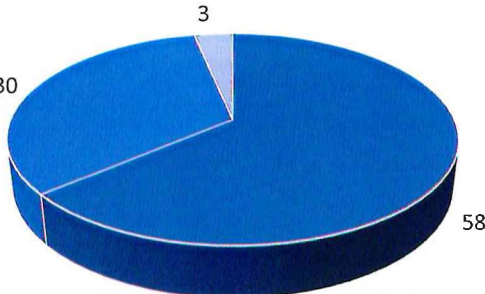


13	Хорошие ли у Вас отношения с группой?		 <p>■ Да ■ Нет</p> <table border="1"><thead><tr><th>Ответ</th><th>Процент</th></tr></thead><tbody><tr><td>Да</td><td>93%</td></tr><tr><td>Нет</td><td>7%</td></tr></tbody></table>	Ответ	Процент	Да	93%	Нет	7%			
Ответ	Процент											
Да	93%											
Нет	7%											
14	Чувствуете ли Вы давление со стороны студентов, находясь в колледже?		 <table border="1"><thead><tr><th>Категория</th><th>Значение</th></tr></thead><tbody><tr><td>Да</td><td>0</td></tr><tr><td>Иногда</td><td>6</td></tr><tr><td>Нет</td><td>12</td></tr></tbody></table>	Категория	Значение	Да	0	Иногда	6	Нет	12	
Категория	Значение											
Да	0											
Иногда	6											
Нет	12											

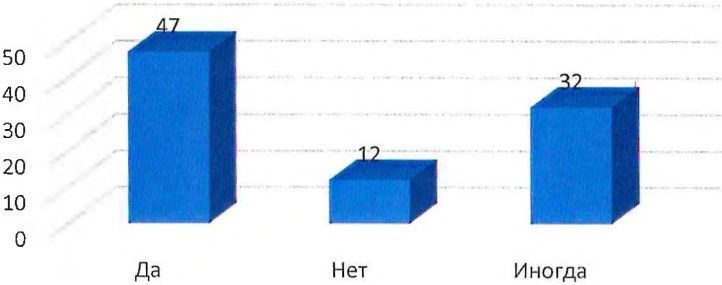
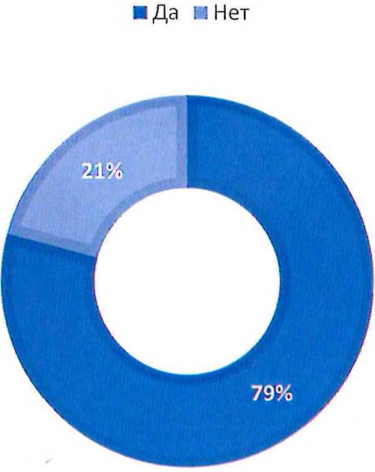


15	Бывают ли у Вас конфликты с руководителем группы?		 <table border="1"><thead><tr><th>Категория</th><th>Процент</th></tr></thead><tbody><tr><td>Никогда</td><td>66</td></tr><tr><td>Редко</td><td>23</td></tr><tr><td>Часто</td><td>2</td></tr></tbody></table>	Категория	Процент	Никогда	66	Редко	23	Часто	2			
Категория	Процент													
Никогда	66													
Редко	23													
Часто	2													
16	Что присуще руководителю группы по отношению к Вам?		 <table border="1"><thead><tr><th>Поведение</th><th>Процент</th></tr></thead><tbody><tr><td>Делать замечания</td><td>29</td></tr><tr><td>Подбадривать</td><td>30</td></tr><tr><td>Ругать</td><td>5</td></tr><tr><td>Хвалить</td><td>27</td></tr></tbody></table>	Поведение	Процент	Делать замечания	29	Подбадривать	30	Ругать	5	Хвалить	27	
Поведение	Процент													
Делать замечания	29													
Подбадривать	30													
Ругать	5													
Хвалить	27													



17	Какое чувство Вы испытываете по отношению к своему руководителю группы?		 <p>■ Негативное ■ Положительное</p> <table border="1"><thead><tr><th>Чувство</th><th>Процент</th></tr></thead><tbody><tr><td>Негативное</td><td>4%</td></tr><tr><td>Положительное</td><td>96%</td></tr></tbody></table>	Чувство	Процент	Негативное	4%	Положительное	96%			
Чувство	Процент											
Негативное	4%											
Положительное	96%											
18	Можно ли сказать, что Вам повезло, что Вы учитесь в этой группе?		 <p>■ Да ■ Затрудняюсь ответить ■ Нет</p> <table border="1"><thead><tr><th>Ответ</th><th>Процент</th></tr></thead><tbody><tr><td>Да</td><td>58</td></tr><tr><td>Затрудняюсь ответить</td><td>30</td></tr><tr><td>Нет</td><td>3</td></tr></tbody></table>	Ответ	Процент	Да	58	Затрудняюсь ответить	30	Нет	3	
Ответ	Процент											
Да	58											
Затрудняюсь ответить	30											
Нет	3											



19	Питаетесь ли Вы в столовой колледжа?		 <table border="1"><thead><tr><th>Ответ</th><th>Число</th></tr></thead><tbody><tr><td>Да</td><td>47</td></tr><tr><td>Нет</td><td>12</td></tr><tr><td>Иногда</td><td>32</td></tr></tbody></table>	Ответ	Число	Да	47	Нет	12	Иногда	32	
Ответ	Число											
Да	47											
Нет	12											
Иногда	32											
20	Удовлетворяет ли Вас качество предоставляемого в колледже питания?		 <table border="1"><thead><tr><th>Ответ</th><th>Процент</th></tr></thead><tbody><tr><td>Да</td><td>79%</td></tr><tr><td>Нет</td><td>21%</td></tr></tbody></table>	Ответ	Процент	Да	79%	Нет	21%			
Ответ	Процент											
Да	79%											
Нет	21%											

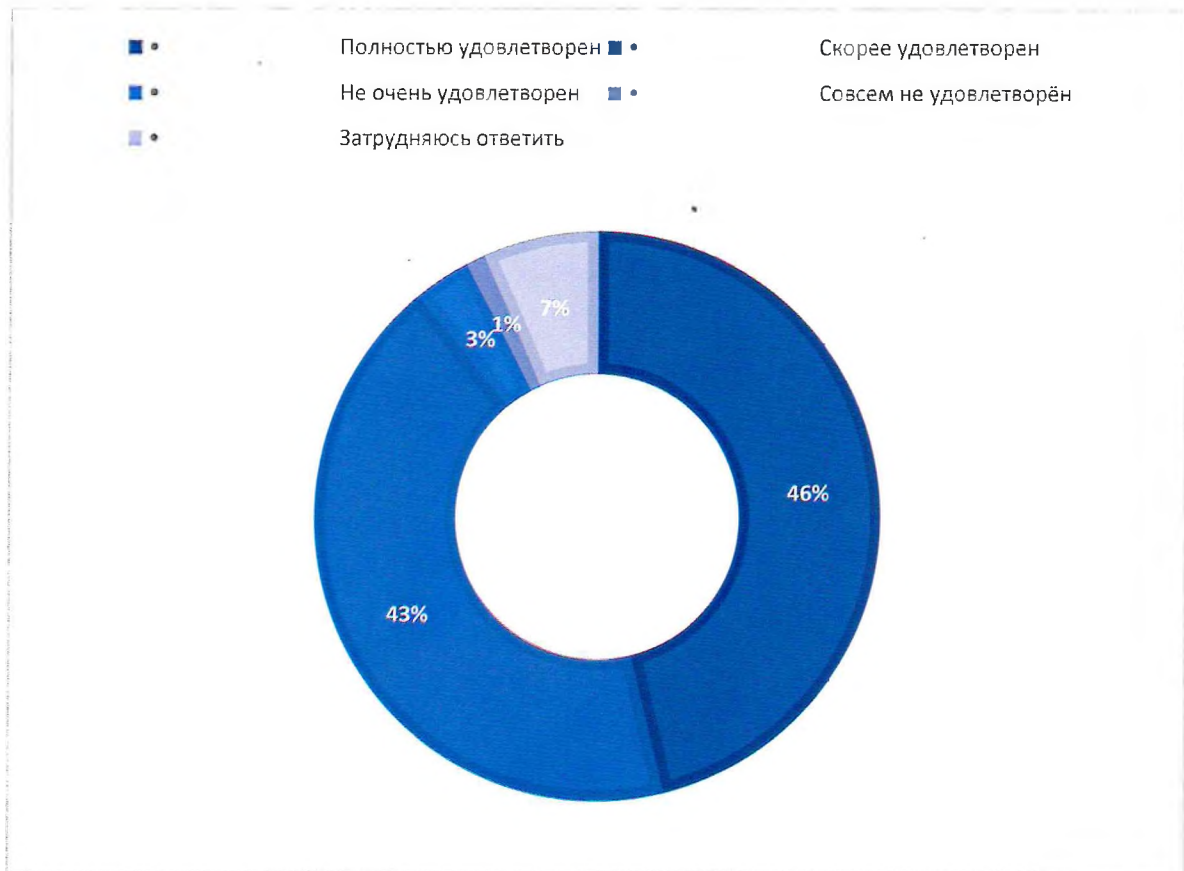



Рисунок 2 – Уровень удовлетворенности образовательным процессом

Таким образом, в целом, существенных недостатков в содержании, организации и качестве образовательного процесса обучающиеся не обнаружили. 89,0% удовлетворены образовательным процессом.

Директор



Кагиров Р.А.