



Аналитическая справка о результатах опроса обучающихся по профессии 43.01.09 Повар, кондитер в 2023 году

Опрос обучающихся проводился для получения информации об удовлетворенности условиями, содержанием, организацией и качеством образовательного процесса в целом и отдельных дисциплин (модулей) и практик в рамках реализации программы среднего профессионального образования профессии 43.01.09 Повар, кондитер.

Анкетирование обучающихся по образовательной программе среднего профессионального образования является одной из форм контроля выполнения требований ФГОС и комплексной системой наблюдения за динамикой и состоянием качества образования в ГБПОУ УХПК.

Целью анкетирования является получение регулярной максимальной объективной информации о качестве подготовки выпускников и планирование мероприятий по повышению эффективности, качества и доступности образования в Колледже.

Анкетирование было проведено с 20 по 30 марта 2023 года. Анкетирование было проведено с помощью сервиса Yandex Forms. В результате опроса было получено 270 анкет от обучающихся очной формы обучения.

1. Характеристика участников опроса

В опросе приняли участие 270 обучающихся, что составляет 90,6% из них 51 девушек и 6 юношей.



Рисунок 1 – Распределение обучающихся по полу

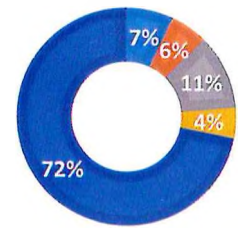
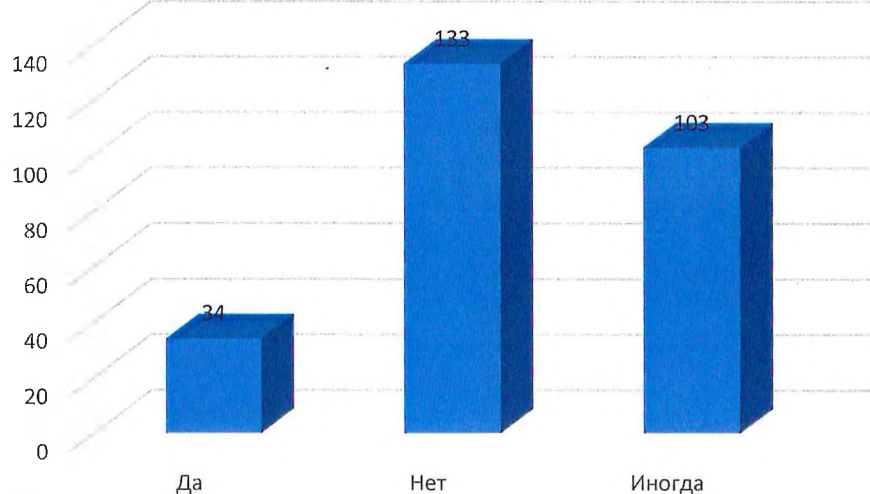
Респонденты оценивали общую удовлетворенность качеством образования по 20 показателям, анализ которых представлен в таблице 1.





Таблица 1 - Сводный анализ результатов опроса обучающихся

№ п/п	Показатель	Результаты опроса	
1	Удовлетворены ли Вы в целом качеством образовательного процесса?		 <p data-bbox="1136 669 1618 875">■ Полностью удовлетворен ■ Скорее удовлетворен ■ Не очень удовлетворен ■ Совсем не удовлетворён ■ Затрудняюсь ответить</p>



2	Испытываете ли Вы трудности в процессе обучения, если да, то какие?		<ul style="list-style-type: none">■ Да, отсутствие интереса к дисциплинам■ Да, высокая учебная нагрузка■ Да, трудности в общении с педагогом■ Да, трудности в общении с одногруппниками■ Нет, не испытываю трудностей  <table border="1"><thead><tr><th>Категория</th><th>Процент</th></tr></thead><tbody><tr><td>Да, отсутствие интереса к дисциплинам</td><td>72%</td></tr><tr><td>Да, высокая учебная нагрузка</td><td>6%</td></tr><tr><td>Да, трудности в общении с педагогом</td><td>11%</td></tr><tr><td>Да, трудности в общении с одногруппниками</td><td>4%</td></tr><tr><td>Нет, не испытываю трудностей</td><td>7%</td></tr></tbody></table>	Категория	Процент	Да, отсутствие интереса к дисциплинам	72%	Да, высокая учебная нагрузка	6%	Да, трудности в общении с педагогом	11%	Да, трудности в общении с одногруппниками	4%	Нет, не испытываю трудностей	7%	
Категория	Процент															
Да, отсутствие интереса к дисциплинам	72%															
Да, высокая учебная нагрузка	6%															
Да, трудности в общении с педагогом	11%															
Да, трудности в общении с одногруппниками	4%															
Нет, не испытываю трудностей	7%															
3	Приходится ли Вам совмещать работу и учебу?		 <table border="1"><thead><tr><th>Ответ</th><th>Количество</th></tr></thead><tbody><tr><td>Да</td><td>34</td></tr><tr><td>Нет</td><td>133</td></tr><tr><td>Иногда</td><td>103</td></tr></tbody></table>	Ответ	Количество	Да	34	Нет	133	Иногда	103					
Ответ	Количество															
Да	34															
Нет	133															
Иногда	103															

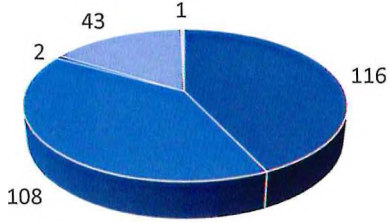
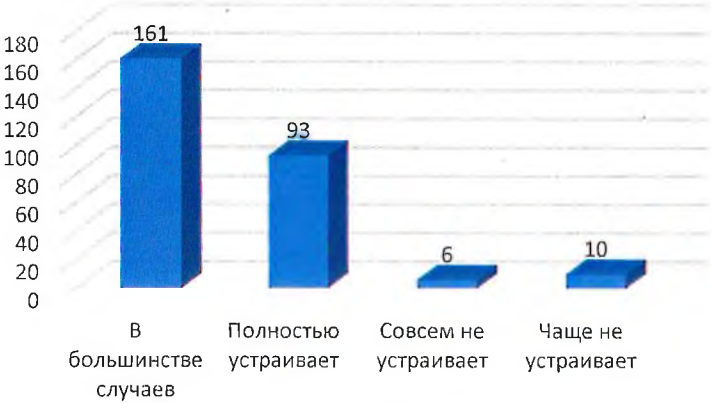


4	Связана ли Ваша работа с получаемой специальностью?	 <p>■ Да, связана ■ Не очень связана ■ Никак не связана</p> <table border="1"><thead><tr><th>Ответ</th><th>Процент</th></tr></thead><tbody><tr><td>Да, связана</td><td>45%</td></tr><tr><td>Не очень связана</td><td>39%</td></tr><tr><td>Никак не связана</td><td>16%</td></tr></tbody></table>	Ответ	Процент	Да, связана	45%	Не очень связана	39%	Никак не связана	16%												
Ответ	Процент																					
Да, связана	45%																					
Не очень связана	39%																					
Никак не связана	16%																					
5	Какие проблемы Вы видите в организации учебного процесса? (Выберете, пожалуйста, не более 3-х вариантов)	 <table border="1"><thead><tr><th>Проблема</th><th>Число ответов</th></tr></thead><tbody><tr><td>Устаревшая методы преподавания</td><td>10</td></tr><tr><td>Организация приема зачетов и экзаменов</td><td>5</td></tr><tr><td>Недостаточное качество практических занятий</td><td>10</td></tr><tr><td>Перегруженность аудиторными занятиями</td><td>25</td></tr><tr><td>Недостаточное количество выделяемых часов для наиболее значимых...</td><td>10</td></tr><tr><td>Несоответствие изучаемых дисциплин и получаемой специальности</td><td>10</td></tr><tr><td>Неудовлетворительное преподавание по некоторым предметам</td><td>15</td></tr><tr><td>Неудовлетворительная организация учебного процесса</td><td>18</td></tr><tr><td>Проблем нет</td><td>190</td></tr></tbody></table>	Проблема	Число ответов	Устаревшая методы преподавания	10	Организация приема зачетов и экзаменов	5	Недостаточное качество практических занятий	10	Перегруженность аудиторными занятиями	25	Недостаточное количество выделяемых часов для наиболее значимых...	10	Несоответствие изучаемых дисциплин и получаемой специальности	10	Неудовлетворительное преподавание по некоторым предметам	15	Неудовлетворительная организация учебного процесса	18	Проблем нет	190
Проблема	Число ответов																					
Устаревшая методы преподавания	10																					
Организация приема зачетов и экзаменов	5																					
Недостаточное качество практических занятий	10																					
Перегруженность аудиторными занятиями	25																					
Недостаточное количество выделяемых часов для наиболее значимых...	10																					
Несоответствие изучаемых дисциплин и получаемой специальности	10																					
Неудовлетворительное преподавание по некоторым предметам	15																					
Неудовлетворительная организация учебного процесса	18																					
Проблем нет	190																					



6	Когда возникают какие-то проблемы, к кому Вы обращаетесь за помощью? (Выберите, пожалуйста, не более 3-х вариантов)		<table border="1"><thead><tr><th>Кому обращаются за помощью</th><th>Количество</th></tr></thead><tbody><tr><td>К администрации колледжа</td><td>10</td></tr><tr><td>К преподавателям</td><td>15</td></tr><tr><td>К руководителю группы</td><td>40</td></tr><tr><td>В студенческий совет</td><td>5</td></tr><tr><td>К друзьям, одногруппникам</td><td>35</td></tr><tr><td>К родителям, родственникам</td><td>165</td></tr></tbody></table>	Кому обращаются за помощью	Количество	К администрации колледжа	10	К преподавателям	15	К руководителю группы	40	В студенческий совет	5	К друзьям, одногруппникам	35	К родителям, родственникам	165	
Кому обращаются за помощью	Количество																	
К администрации колледжа	10																	
К преподавателям	15																	
К руководителю группы	40																	
В студенческий совет	5																	
К друзьям, одногруппникам	35																	
К родителям, родственникам	165																	
7	Как бы Вы оценили качество образования, которое дает колледж?		<table border="1"><thead><tr><th>Оценка качества образования</th><th>Количество</th></tr></thead><tbody><tr><td>Отлично</td><td>157</td></tr><tr><td>Хорошо</td><td>94</td></tr><tr><td>Удовлетворительно</td><td>16</td></tr><tr><td>Неудовлетворительно</td><td>3</td></tr></tbody></table>	Оценка качества образования	Количество	Отлично	157	Хорошо	94	Удовлетворительно	16	Неудовлетворительно	3					
Оценка качества образования	Количество																	
Отлично	157																	
Хорошо	94																	
Удовлетворительно	16																	
Неудовлетворительно	3																	

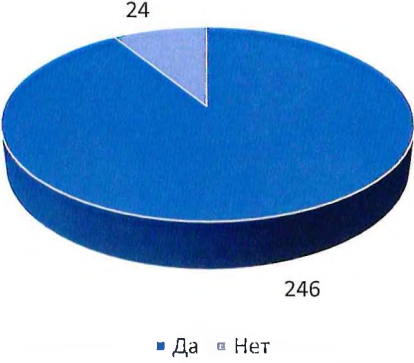
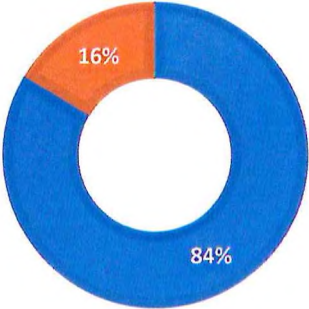


8	Как бы Вы в целом оценили уровень профессионализма педагогов колледжа		 <p>■ Высокий ■ Довольно высокий ■ Довольно низкий ■ На среднем уровне ■ Низкий</p>	
9	Устраивает ли Вас учебное расписание?		 <p>В большинстве случаев Полностью устраивает Совсем не устраивает Чаще не устраивает</p>	



10	Как Вы считаете, способствует ли условия в колледже здоровому образу жизни студентов?		<table border="1"><thead><tr><th>Категория</th><th>Значение</th></tr></thead><tbody><tr><td>Способствует</td><td>250</td></tr><tr><td>Не способствует</td><td>0</td></tr><tr><td>Затрудняюсь ответить</td><td>0</td></tr><tr><td>Недостаточно способствует</td><td>0</td></tr></tbody></table>	Категория	Значение	Способствует	250	Не способствует	0	Затрудняюсь ответить	0	Недостаточно способствует	0	
Категория	Значение													
Способствует	250													
Не способствует	0													
Затрудняюсь ответить	0													
Недостаточно способствует	0													
11	Как Вы оцениваете морально-нравственную атмосферу в нашем колледже?		<table border="1"><thead><tr><th>Категория</th><th>Значение</th></tr></thead><tbody><tr><td>Позитивная</td><td>177</td></tr><tr><td>Негативная</td><td>84</td></tr><tr><td>Нейтральная</td><td>9</td></tr></tbody></table>	Категория	Значение	Позитивная	177	Негативная	84	Нейтральная	9			
Категория	Значение													
Позитивная	177													
Негативная	84													
Нейтральная	9													



12	У Вас в группе есть друзья?		 <p>246</p> <p>24</p> <p>■ Да ■ Нет</p>	
13	Хорошие ли у Вас отношения с группой?		 <p>84%</p> <p>16%</p> <p>■ Да ■ Нет</p>	



14	Чувствуете ли Вы давление со стороны студентов, находясь в колледже?		<table border="1"><thead><tr><th>Ответ</th><th>Число</th></tr></thead><tbody><tr><td>Да</td><td>18</td></tr><tr><td>Иногда</td><td>34</td></tr><tr><td>Никогда</td><td>218</td></tr></tbody></table>	Ответ	Число	Да	18	Иногда	34	Никогда	218	
Ответ	Число											
Да	18											
Иногда	34											
Никогда	218											
15	Бывают ли у Вас конфликты с руководителем группы?		<table border="1"><thead><tr><th>Ответ</th><th>Число</th></tr></thead><tbody><tr><td>Никогда</td><td>210</td></tr><tr><td>Редко</td><td>48</td></tr><tr><td>Часто</td><td>12</td></tr></tbody></table>	Ответ	Число	Никогда	210	Редко	48	Часто	12	
Ответ	Число											
Никогда	210											
Редко	48											
Часто	12											



16	Что присуще руководителю группы по отношению к Вам?		<p>A 3D bar chart with a vertical axis from 0 to 200 in increments of 50. The horizontal axis lists four categories: 'Делать замечания' (29), 'Подбадривать' (159), 'Ругать' (8), and 'Хвалить' (74). All bars are blue.</p> <table border="1"><thead><tr><th>Категория</th><th>Частота</th></tr></thead><tbody><tr><td>Делать замечания</td><td>29</td></tr><tr><td>Подбадривать</td><td>159</td></tr><tr><td>Ругать</td><td>8</td></tr><tr><td>Хвалить</td><td>74</td></tr></tbody></table>	Категория	Частота	Делать замечания	29	Подбадривать	159	Ругать	8	Хвалить	74	
Категория	Частота													
Делать замечания	29													
Подбадривать	159													
Ругать	8													
Хвалить	74													
17	Какое чувство Вы испытываете по отношению к своему руководителю группы?		<p>A donut chart with a legend at the top: 'Негативное' (blue square) and 'Положительное' (orange square). The chart shows 5% for 'Негативное' and 95% for 'Положительное'.</p> <table border="1"><thead><tr><th>Чувство</th><th>Процент</th></tr></thead><tbody><tr><td>Негативное</td><td>5%</td></tr><tr><td>Положительное</td><td>95%</td></tr></tbody></table>	Чувство	Процент	Негативное	5%	Положительное	95%					
Чувство	Процент													
Негативное	5%													
Положительное	95%													




18	Можно ли сказать, что Вам повезло, что Вы учитесь в этой группе?		<table border="1"><thead><tr><th>Ответ</th><th>Количество</th></tr></thead><tbody><tr><td>Да</td><td>203</td></tr><tr><td>Затрудняюсь ответить</td><td>41</td></tr><tr><td>Нет</td><td>26</td></tr></tbody></table>	Ответ	Количество	Да	203	Затрудняюсь ответить	41	Нет	26	
Ответ	Количество											
Да	203											
Затрудняюсь ответить	41											
Нет	26											
19	Питаетесь ли Вы в столовой колледжа?		<table border="1"><thead><tr><th>Ответ</th><th>Количество</th></tr></thead><tbody><tr><td>Да</td><td>184</td></tr><tr><td>Нет</td><td>36</td></tr><tr><td>Иногда</td><td>50</td></tr></tbody></table>	Ответ	Количество	Да	184	Нет	36	Иногда	50	
Ответ	Количество											
Да	184											
Нет	36											
Иногда	50											
20	Удовлетворяет ли Вас качество предоставляемого в колледже питания?		<table border="1"><thead><tr><th>Ответ</th><th>Процент</th></tr></thead><tbody><tr><td>Да</td><td>91%</td></tr><tr><td>Нет</td><td>9%</td></tr></tbody></table>	Ответ	Процент	Да	91%	Нет	9%			
Ответ	Процент											
Да	91%											
Нет	9%											



Рисунок 2 – Уровень удовлетворенности образовательным процессом

Таким образом, в целом, существенных недостатков в содержании, организации и качестве образовательного процесса обучающиеся не обнаружили. 92,2% удовлетворены образовательным процессом.

Директор



Кагиров Р.А.