



Аналитическая справка о результатах опроса обучающихся по профессии 43.01.02 Парикмахер в 2023 году

Опрос обучающихся проводился для получения информации об удовлетворенности условиями, содержанием, организацией и качеством образовательного процесса в целом и отдельных дисциплин (модулей) и практик в рамках реализации программы среднего профессионального образования профессии 43.01.02 Парикмахер.

Анкетирование обучающихся по образовательной программе среднего профессионального образования является одной из форм контроля выполнения требований ФГОС и комплексной системой наблюдения за динамикой и состоянием качества образования в ГБПОУ УХПК.

Целью анкетирования является получение регулярной максимальной объективной информации о качестве подготовки выпускников и планирование мероприятий по повышению эффективности, качества и доступности образования в Колледже.

Анкетирование было проведено с 20 по 30 марта 2023 года. Анкетирование было проведено с помощью сервиса Yandex Forms. В результате опроса было получено 57 анкет от обучающихся очной формы обучения.

1. Характеристика участников опроса

В опросе приняли участие 57 обучающихся, что составляет 87,0% из них 51 девушек и 6 юношей.



Рисунок 1 – Распределение обучающихся по полу

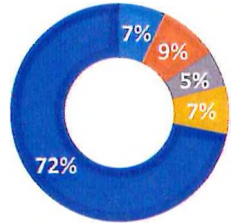
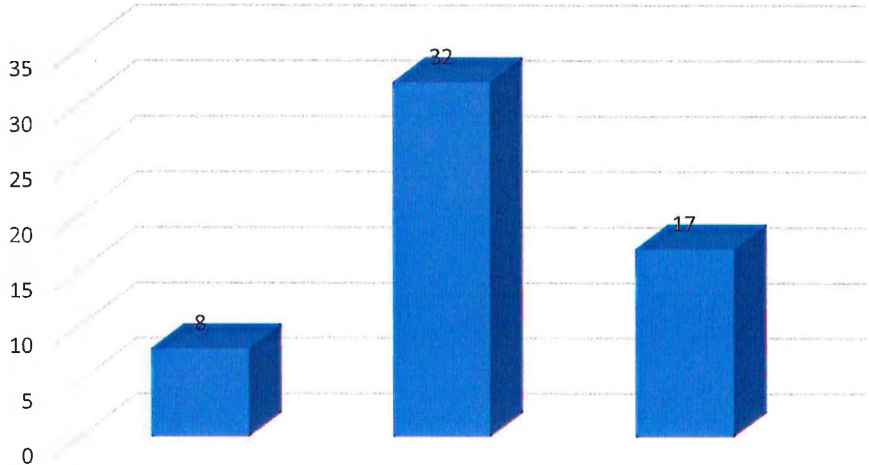
Респонденты оценивали общую удовлетворенность качеством образования по 20 показателям, анализ которых представлен в таблице 1.



Таблица 1 - Сводный анализ результатов опроса обучающихся

№ п/п	Показатель	Результаты опроса	
1	Удовлетворены ли Вы в целом качеством образовательного процесса?		 <p data-bbox="1122 662 1610 869">■ • Полностью удовлетворен ■ • Скорее удовлетворен ■ • Не очень удовлетворен ■ • Совсем не удовлетворён ■ • Затрудняюсь ответить</p>



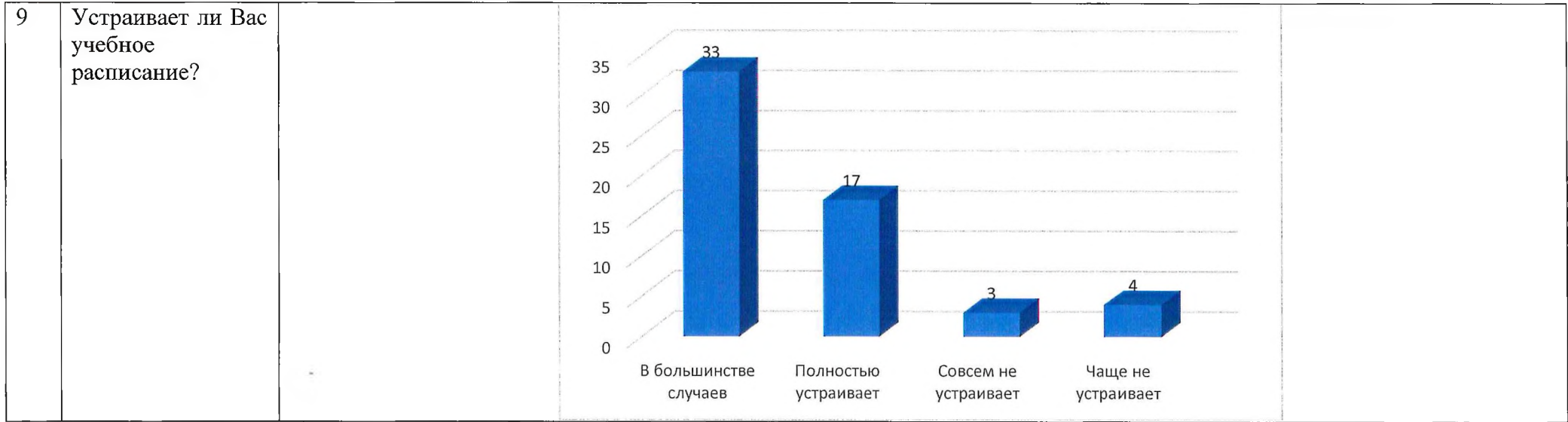
2	Испытываете ли Вы трудности в процессе обучения, если да, то какие?		<ul style="list-style-type: none">■ Да, отсутствие интереса к дисциплинам■ Да, высокая учебная нагрузка■ Да, трудности в общении с педагогом■ Да, трудности в общении с одногруппниками■ Нет, не испытываю трудностей  <table border="1"><thead><tr><th>Категория</th><th>Процент</th></tr></thead><tbody><tr><td>Да, отсутствие интереса к дисциплинам</td><td>5%</td></tr><tr><td>Да, высокая учебная нагрузка</td><td>9%</td></tr><tr><td>Да, трудности в общении с педагогом</td><td>7%</td></tr><tr><td>Да, трудности в общении с одногруппниками</td><td>7%</td></tr><tr><td>Нет, не испытываю трудностей</td><td>72%</td></tr></tbody></table>	Категория	Процент	Да, отсутствие интереса к дисциплинам	5%	Да, высокая учебная нагрузка	9%	Да, трудности в общении с педагогом	7%	Да, трудности в общении с одногруппниками	7%	Нет, не испытываю трудностей	72%	
Категория	Процент															
Да, отсутствие интереса к дисциплинам	5%															
Да, высокая учебная нагрузка	9%															
Да, трудности в общении с педагогом	7%															
Да, трудности в общении с одногруппниками	7%															
Нет, не испытываю трудностей	72%															
3	Приходится ли Вам совмещать работу и учебу?		 <table border="1"><thead><tr><th>Категория</th><th>Число</th></tr></thead><tbody><tr><td>Да</td><td>8</td></tr><tr><td>Нет</td><td>32</td></tr><tr><td>Иногда</td><td>17</td></tr></tbody></table>	Категория	Число	Да	8	Нет	32	Иногда	17					
Категория	Число															
Да	8															
Нет	32															
Иногда	17															



4	Связана ли Ваша работа с получаемой специальностью?	<p>■ Да, связана ■ Не очень связана ■ Никак не связана</p> <table border="1"><thead><tr><th>Ответ</th><th>Процент</th></tr></thead><tbody><tr><td>Да, связана</td><td>48%</td></tr><tr><td>Не очень связана</td><td>40%</td></tr><tr><td>Никак не связана</td><td>12%</td></tr></tbody></table>	Ответ	Процент	Да, связана	48%	Не очень связана	40%	Никак не связана	12%												
Ответ	Процент																					
Да, связана	48%																					
Не очень связана	40%																					
Никак не связана	12%																					
5	Какие проблемы Вы видите в организации учебного процесса? (Выберете, пожалуйста, не более 3-х вариантов)	<table border="1"><thead><tr><th>Проблема</th><th>Число ответов</th></tr></thead><tbody><tr><td>Устаревшая методы преподавания</td><td>5</td></tr><tr><td>Организация приема зачетов и экзаменов</td><td>2</td></tr><tr><td>Недостаточное качество практических занятий</td><td>5</td></tr><tr><td>Перегруженность аудиторными занятиями</td><td>6</td></tr><tr><td>Недостаточное количество выделяемых часов для наиболее значимых...</td><td>4</td></tr><tr><td>Несоответствие изучаемых дисциплин и получаемой специальности</td><td>2</td></tr><tr><td>Неудовлетворительное преподавание по некоторым предметам</td><td>4</td></tr><tr><td>Неудовлетворительная организация учебного процесса</td><td>3</td></tr><tr><td>Проблем нет</td><td>27</td></tr></tbody></table>	Проблема	Число ответов	Устаревшая методы преподавания	5	Организация приема зачетов и экзаменов	2	Недостаточное качество практических занятий	5	Перегруженность аудиторными занятиями	6	Недостаточное количество выделяемых часов для наиболее значимых...	4	Несоответствие изучаемых дисциплин и получаемой специальности	2	Неудовлетворительное преподавание по некоторым предметам	4	Неудовлетворительная организация учебного процесса	3	Проблем нет	27
Проблема	Число ответов																					
Устаревшая методы преподавания	5																					
Организация приема зачетов и экзаменов	2																					
Недостаточное качество практических занятий	5																					
Перегруженность аудиторными занятиями	6																					
Недостаточное количество выделяемых часов для наиболее значимых...	4																					
Несоответствие изучаемых дисциплин и получаемой специальности	2																					
Неудовлетворительное преподавание по некоторым предметам	4																					
Неудовлетворительная организация учебного процесса	3																					
Проблем нет	27																					
6	Когда возникают какие-то проблемы, к кому Вы обращаетесь за помощью? (Выберите, пожалуйста, не более 3-х вариантов)	<table border="1"><thead><tr><th>Кому обращаются</th><th>Число ответов</th></tr></thead><tbody><tr><td>К администрации колледжа</td><td>1</td></tr><tr><td>К преподавателям</td><td>4</td></tr><tr><td>К руководителю группы</td><td>6</td></tr><tr><td>В студенческий совет</td><td>1</td></tr><tr><td>К друзьям, одногруппникам</td><td>18</td></tr><tr><td>К родителям, родственникам</td><td>27</td></tr></tbody></table>	Кому обращаются	Число ответов	К администрации колледжа	1	К преподавателям	4	К руководителю группы	6	В студенческий совет	1	К друзьям, одногруппникам	18	К родителям, родственникам	27						
Кому обращаются	Число ответов																					
К администрации колледжа	1																					
К преподавателям	4																					
К руководителю группы	6																					
В студенческий совет	1																					
К друзьям, одногруппникам	18																					
К родителям, родственникам	27																					



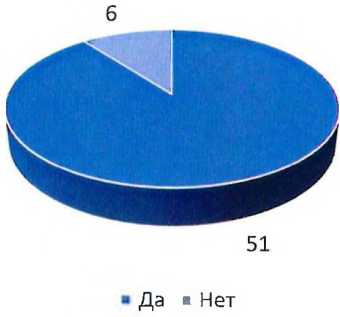
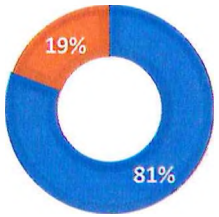
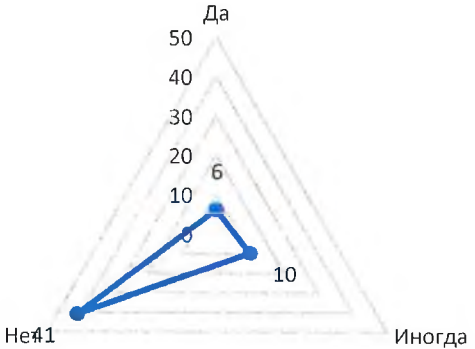
7	Как бы Вы оценили качество образования, которое дает колледж?		<table border="1"><thead><tr><th>Категория</th><th>Процент</th></tr></thead><tbody><tr><td>Отлично</td><td>24</td></tr><tr><td>Хорошо</td><td>20</td></tr><tr><td>Удовлетворительно</td><td>10</td></tr><tr><td>Неудовлетворительно</td><td>3</td></tr></tbody></table>	Категория	Процент	Отлично	24	Хорошо	20	Удовлетворительно	10	Неудовлетворительно	3			
Категория	Процент															
Отлично	24															
Хорошо	20															
Удовлетворительно	10															
Неудовлетворительно	3															
8	Как бы Вы в целом оценили уровень профессионализма педагогов колледжа		<table border="1"><thead><tr><th>Категория</th><th>Процент</th></tr></thead><tbody><tr><td>Высокий</td><td>24</td></tr><tr><td>Довольно высокий</td><td>18</td></tr><tr><td>Довольно низкий</td><td>13</td></tr><tr><td>На среднем уровне</td><td>1</td></tr><tr><td>Низкий</td><td>1</td></tr></tbody></table>	Категория	Процент	Высокий	24	Довольно высокий	18	Довольно низкий	13	На среднем уровне	1	Низкий	1	
Категория	Процент															
Высокий	24															
Довольно высокий	18															
Довольно низкий	13															
На среднем уровне	1															
Низкий	1															





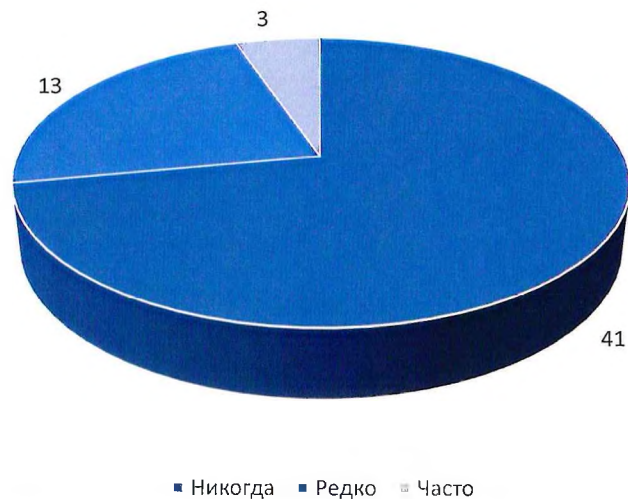
10	Как Вы считаете, способствует ли условия в колледже здоровому образу жизни студентов?		<table border="1"><thead><tr><th>Категория</th><th>Значение</th></tr></thead><tbody><tr><td>Затрудняюсь ответить</td><td>10</td></tr><tr><td>Не способствует</td><td>5</td></tr><tr><td>Недостаточно способствует</td><td>15</td></tr><tr><td>Способствует</td><td>35</td></tr></tbody></table>	Категория	Значение	Затрудняюсь ответить	10	Не способствует	5	Недостаточно способствует	15	Способствует	35	
Категория	Значение													
Затрудняюсь ответить	10													
Не способствует	5													
Недостаточно способствует	15													
Способствует	35													
11	Как Вы оцениваете морально-нравственную атмосферу в нашем колледже?		<table border="1"><thead><tr><th>Категория</th><th>Значение</th></tr></thead><tbody><tr><td>Позитивная</td><td>31</td></tr><tr><td>Негативная</td><td>22</td></tr><tr><td>Нейтральная</td><td>4</td></tr></tbody></table>	Категория	Значение	Позитивная	31	Негативная	22	Нейтральная	4			
Категория	Значение													
Позитивная	31													
Негативная	22													
Нейтральная	4													



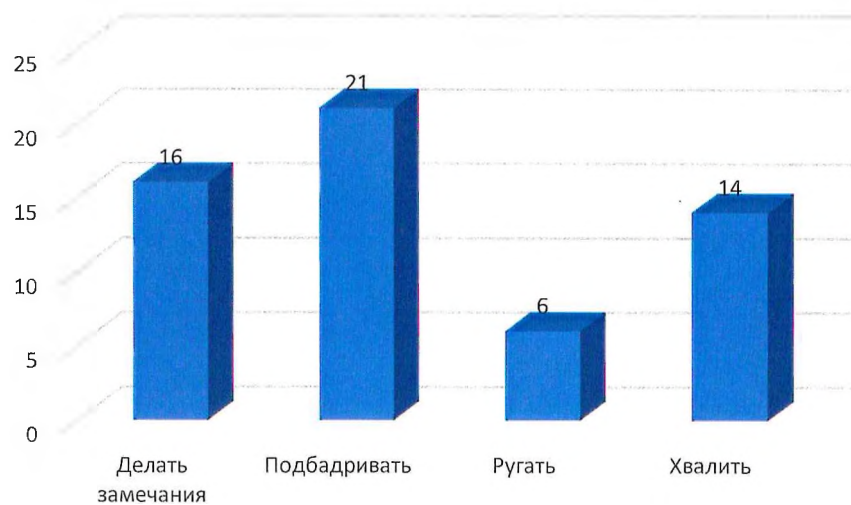
12	У Вас в группе есть друзья?		 <p>6 51 ■ Да ■ Нет</p>	
13	Хорошие ли у Вас отношения с группой?		 <p>19% 81% ■ Да ■ Нет</p>	
14	Чувствуете ли Вы давление со стороны студентов, находясь в колледже?		 <p>Да 50 40 30 20 10 6 Иногда 10 Нет 41</p>	




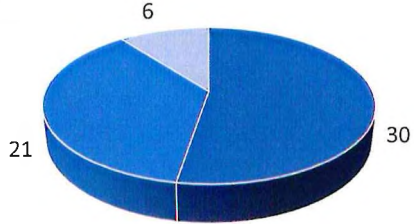
15 Бывают ли у Вас конфликты с руководителем группы?



16 Что присуще руководителю группы по отношению к Вам?





17	Какое чувство Вы испытываете по отношению к своему руководителю группы?		 <p>■ Негативное ■ Положительное</p> <table border="1"><thead><tr><th>Чувство</th><th>Процент</th></tr></thead><tbody><tr><td>Негативное</td><td>2%</td></tr><tr><td>Положительное</td><td>98%</td></tr></tbody></table>	Чувство	Процент	Негативное	2%	Положительное	98%			
Чувство	Процент											
Негативное	2%											
Положительное	98%											
18	Можно ли сказать, что Вам повезло, что Вы учитесь в этой группе?		 <p>■ Да ■ Затрудняюсь ответить ■ Нет</p> <table border="1"><thead><tr><th>Ответ</th><th>Процент</th></tr></thead><tbody><tr><td>Да</td><td>30</td></tr><tr><td>Затрудняюсь ответить</td><td>21</td></tr><tr><td>Нет</td><td>6</td></tr></tbody></table>	Ответ	Процент	Да	30	Затрудняюсь ответить	21	Нет	6	
Ответ	Процент											
Да	30											
Затрудняюсь ответить	21											
Нет	6											



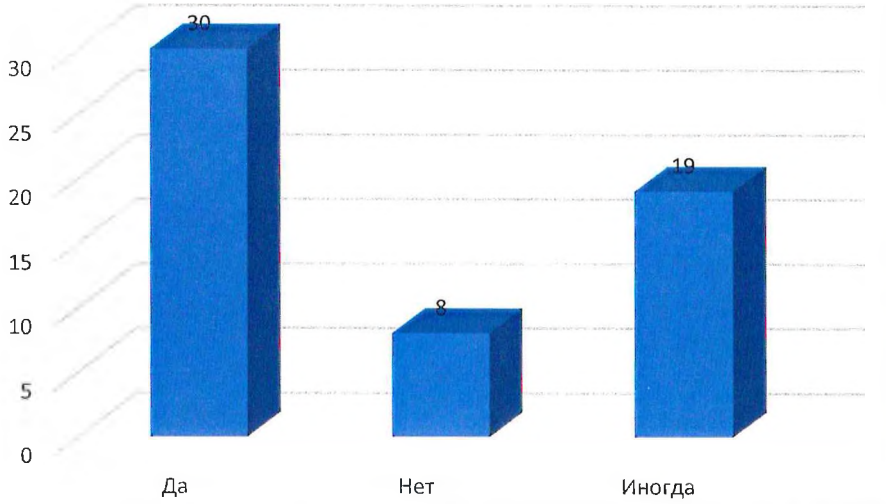
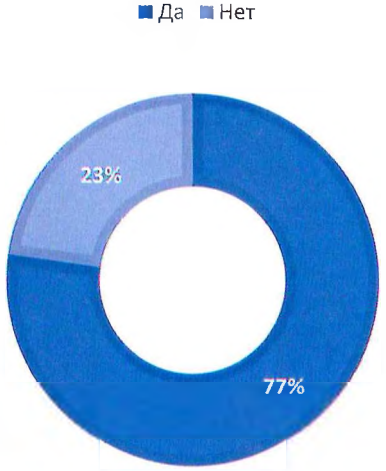

19	Питаетесь ли Вы в столовой колледжа?		 <table border="1"><thead><tr><th>Ответ</th><th>Число</th></tr></thead><tbody><tr><td>Да</td><td>30</td></tr><tr><td>Нет</td><td>8</td></tr><tr><td>Иногда</td><td>19</td></tr></tbody></table>	Ответ	Число	Да	30	Нет	8	Иногда	19	
Ответ	Число											
Да	30											
Нет	8											
Иногда	19											
20	Удовлетворяет ли Вас качество предоставляемого в колледже питания?		 <table border="1"><thead><tr><th>Ответ</th><th>Процент</th></tr></thead><tbody><tr><td>Да</td><td>77%</td></tr><tr><td>Нет</td><td>23%</td></tr></tbody></table>	Ответ	Процент	Да	77%	Нет	23%			
Ответ	Процент											
Да	77%											
Нет	23%											



Рисунок 2 – Уровень удовлетворенности образовательным процессом

Таким образом, в целом, существенных недостатков в содержании, организации и качестве образовательного процесса обучающиеся не обнаружили. 84,0% удовлетворены образовательным процессом.

Директор



Кагиров Р.А.