



Аналитическая справка о результатах опроса обучающихся по профессии 35.01.19 Мастер садово-паркового и ландшафтного строительства в 2023 году

Опрос обучающихся проводился для получения информации об удовлетворенности условиями, содержанием, организацией и качеством образовательного процесса в целом и отдельных дисциплин (модулей) и практик в рамках реализации программы среднего профессионального образования профессии 35.01.19 Мастер садово-паркового и ландшафтного строительства.

Анкетирование обучающихся по образовательной программе среднего профессионального образования является одной из форм контроля выполнения требований ФГОС и комплексной системой наблюдения за динамикой и состоянием качества образования в ГБПОУ УХПК.

Целью анкетирования является получение регулярной максимальной объективной информации о качестве подготовки выпускников и планирование мероприятий по повышению эффективности, качества и доступности образования в Колледже.

Анкетирование было проведено с 20 по 30 марта 2023 года. Анкетирование было проведено с помощью сервиса Yandex Forms. В результате опроса было получено 20 анкет от обучающихся очной формы обучения.

1. Характеристика участников опроса

В опросе приняли участие 20 обучающихся, что составляет 87,0% из них 13 девушек и 7 юношей.

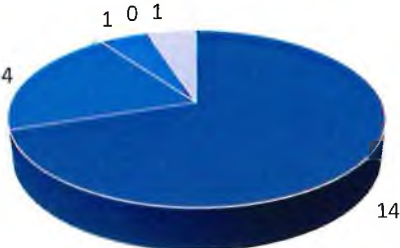


Рисунок 1 – Распределение обучающихся по полу

Респонденты оценивали общую удовлетворенность качеством образования по 20 показателям, анализ которых представлен в таблице 1.



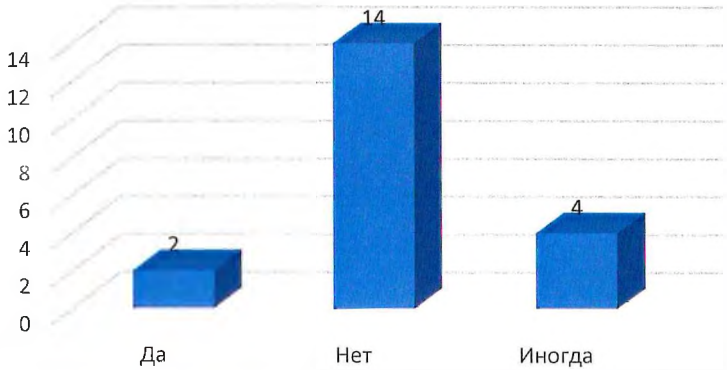
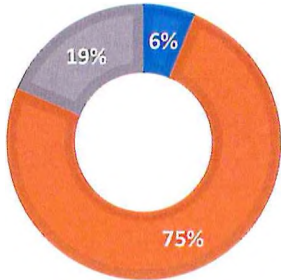
Таблица 1 - Сводный анализ результатов опроса обучающихся

№ п/п	Показатель	Результаты опроса	
1	Удовлетворены ли Вы в целом качеством образовательного процесса?		 <p data-bbox="1143 674 1625 883">■ • Полностью удовлетворен ■ • Скорее удовлетворен ■ • Не очень удовлетворен ■ • Совсем не удовлетворён ■ • Затрудняюсь ответить</p>



2	Испытываете ли Вы трудности в процессе обучения, если да, то какие?		<ul style="list-style-type: none">■ Да, отсутствие интереса к дисциплинам■ Да, высокая учебная нагрузка■ Да, трудности в общении с педагогом■ Да, трудности в общении с одногруппниками■ Нет, не испытываю трудностей  <table border="1"><thead><tr><th>Категория</th><th>Процент</th></tr></thead><tbody><tr><td>Да, отсутствие интереса к дисциплинам</td><td>5%</td></tr><tr><td>Да, высокая учебная нагрузка</td><td>0%</td></tr><tr><td>Да, трудности в общении с педагогом</td><td>5%</td></tr><tr><td>Да, трудности в общении с одногруппниками</td><td>0%</td></tr><tr><td>Нет, не испытываю трудностей</td><td>90%</td></tr></tbody></table>	Категория	Процент	Да, отсутствие интереса к дисциплинам	5%	Да, высокая учебная нагрузка	0%	Да, трудности в общении с педагогом	5%	Да, трудности в общении с одногруппниками	0%	Нет, не испытываю трудностей	90%	
Категория	Процент															
Да, отсутствие интереса к дисциплинам	5%															
Да, высокая учебная нагрузка	0%															
Да, трудности в общении с педагогом	5%															
Да, трудности в общении с одногруппниками	0%															
Нет, не испытываю трудностей	90%															





3	Приходится ли Вам совмещать работу и учебу?		 <table border="1"><thead><tr><th>Ответ</th><th>Число</th></tr></thead><tbody><tr><td>Да</td><td>2</td></tr><tr><td>Нет</td><td>14</td></tr><tr><td>Иногда</td><td>4</td></tr></tbody></table>	Ответ	Число	Да	2	Нет	14	Иногда	4	
Ответ	Число											
Да	2											
Нет	14											
Иногда	4											
4	Связана ли Ваша работа с получаемой специальностью?		 <table border="1"><thead><tr><th>Ответ</th><th>Процент</th></tr></thead><tbody><tr><td>Да, связана</td><td>6%</td></tr><tr><td>Не очень связана</td><td>19%</td></tr><tr><td>Никак не связана</td><td>75%</td></tr></tbody></table>	Ответ	Процент	Да, связана	6%	Не очень связана	19%	Никак не связана	75%	
Ответ	Процент											
Да, связана	6%											
Не очень связана	19%											
Никак не связана	75%											



<p>5</p>	<p>Какие проблемы Вы видите в организации учебного процесса? (Выберете, пожалуйста, не более 3-х вариантов)</p>	<table border="1"> <thead> <tr> <th>Проблема</th> <th>Количество ответов</th> </tr> </thead> <tbody> <tr> <td>Устаревшая методы преподавания</td> <td>1</td> </tr> <tr> <td>Организация приема зачетов и экзаменов</td> <td>1</td> </tr> <tr> <td>Недостаточное качество практических занятий</td> <td>2</td> </tr> <tr> <td>Перегруженность аудиторными занятиями</td> <td>2</td> </tr> <tr> <td>Недостаточное количество выделяемых часов для наиболее значимых...</td> <td>0</td> </tr> <tr> <td>Несоответствие изучаемых дисциплин и получаемой специальности</td> <td>1</td> </tr> <tr> <td>Неудовлетворительное преподавание по некоторым предметам</td> <td>1</td> </tr> <tr> <td>Неудовлетворительная организация учебного процесса</td> <td>1</td> </tr> <tr> <td>Проблем нет</td> <td>12</td> </tr> </tbody> </table>	Проблема	Количество ответов	Устаревшая методы преподавания	1	Организация приема зачетов и экзаменов	1	Недостаточное качество практических занятий	2	Перегруженность аудиторными занятиями	2	Недостаточное количество выделяемых часов для наиболее значимых...	0	Несоответствие изучаемых дисциплин и получаемой специальности	1	Неудовлетворительное преподавание по некоторым предметам	1	Неудовлетворительная организация учебного процесса	1	Проблем нет	12
Проблема	Количество ответов																					
Устаревшая методы преподавания	1																					
Организация приема зачетов и экзаменов	1																					
Недостаточное качество практических занятий	2																					
Перегруженность аудиторными занятиями	2																					
Недостаточное количество выделяемых часов для наиболее значимых...	0																					
Несоответствие изучаемых дисциплин и получаемой специальности	1																					
Неудовлетворительное преподавание по некоторым предметам	1																					
Неудовлетворительная организация учебного процесса	1																					
Проблем нет	12																					
<p>6</p>	<p>Когда возникают какие-то проблемы, к кому Вы обращаетесь за помощью? (Выберите, пожалуйста, не более 3-х вариантов)</p>	<table border="1"> <thead> <tr> <th>К кому обращаются</th> <th>Количество ответов</th> </tr> </thead> <tbody> <tr> <td>К администрации колледжа</td> <td>1</td> </tr> <tr> <td>К преподавателям</td> <td>4</td> </tr> <tr> <td>К руководителю группы</td> <td>6</td> </tr> <tr> <td>В студенческий совет</td> <td>1</td> </tr> <tr> <td>К друзьям, одногруппникам</td> <td>8</td> </tr> <tr> <td>К родителям, родственникам</td> <td>14</td> </tr> </tbody> </table>	К кому обращаются	Количество ответов	К администрации колледжа	1	К преподавателям	4	К руководителю группы	6	В студенческий совет	1	К друзьям, одногруппникам	8	К родителям, родственникам	14						
К кому обращаются	Количество ответов																					
К администрации колледжа	1																					
К преподавателям	4																					
К руководителю группы	6																					
В студенческий совет	1																					
К друзьям, одногруппникам	8																					
К родителям, родственникам	14																					
<p>7</p>	<p>Как бы Вы оценили качество образования, которое дает колледж?</p>	<table border="1"> <thead> <tr> <th>Оценка</th> <th>Количество ответов</th> </tr> </thead> <tbody> <tr> <td>Отлично</td> <td>14</td> </tr> <tr> <td>Хорошо</td> <td>4</td> </tr> <tr> <td>Удовлетворительно</td> <td>1</td> </tr> <tr> <td>Неудовлетворительно</td> <td>1</td> </tr> </tbody> </table>	Оценка	Количество ответов	Отлично	14	Хорошо	4	Удовлетворительно	1	Неудовлетворительно	1										
Оценка	Количество ответов																					
Отлично	14																					
Хорошо	4																					
Удовлетворительно	1																					
Неудовлетворительно	1																					

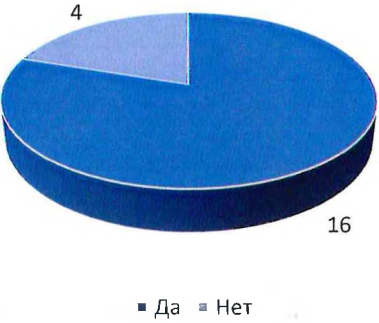
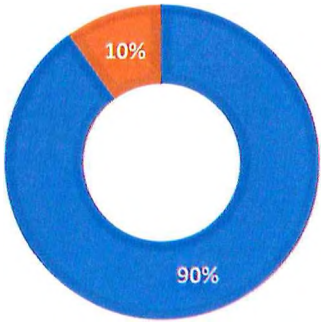


8	Как бы Вы в целом оценили уровень профессионализма педагогов колледжа		 <p>■ Высокий ■ Довольно высокий ■ Довольно низкий ■ На среднем уровне ■ Низкий</p>	
9	Устраивает ли Вас учебное расписание?		 <p>14 12 10 8 6 4 2 0</p> <p>В большинстве случаев Полностью устраивает Совсем не устраивает Чаще не устраивает</p>	



10	Как Вы считаете, способствует ли условия в колледже здоровому образу жизни студентов?		<p>Затрудняюсь ответить 16 14 12 10 8 6 4 2 0</p> <p>Способствует</p> <p>Не способствует</p> <p>Недостаточно способствует</p>	
11	Как Вы оцениваете морально-нравственную атмосферу в нашем колледже?		<p>17 2 1</p> <p>■ Позитивная ■ Негативная ■ Нейтральная</p>	

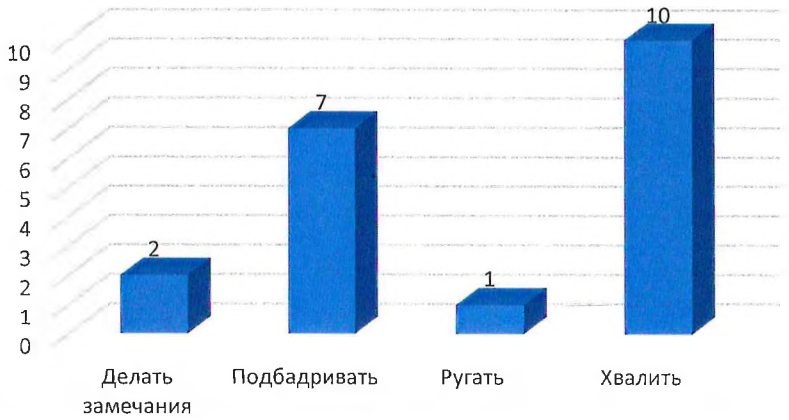
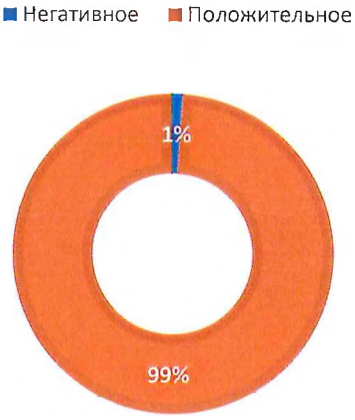


12	У Вас в группе есть друзья?		 <p>■ Да ■ Нет</p>	
13	Хорошие ли у Вас отношения с группой?		 <p>■ Да ■ Нет</p>	

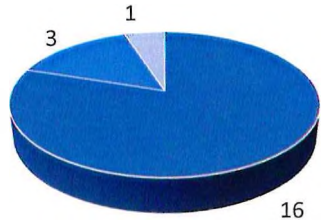
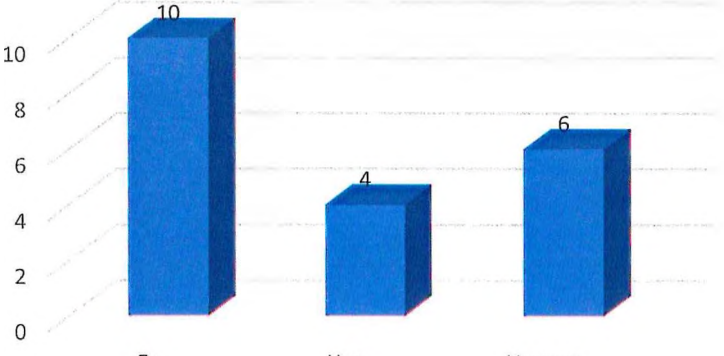


14	Чувствуете ли Вы давление со стороны студентов, находясь в колледже?		<table border="1"><caption>Data for Question 14 Radar Chart</caption><thead><tr><th>Category</th><th>Count</th></tr></thead><tbody><tr><td>Да</td><td>1</td></tr><tr><td>Иногда</td><td>2</td></tr><tr><td>Нет</td><td>17</td></tr></tbody></table>	Category	Count	Да	1	Иногда	2	Нет	17	
Category	Count											
Да	1											
Иногда	2											
Нет	17											
15	Бывают ли у Вас конфликты с руководителем группы?		<table border="1"><caption>Data for Question 15 Pie Chart</caption><thead><tr><th>Category</th><th>Count</th></tr></thead><tbody><tr><td>Никогда</td><td>16</td></tr><tr><td>Редко</td><td>3</td></tr><tr><td>Часто</td><td>1</td></tr></tbody></table>	Category	Count	Никогда	16	Редко	3	Часто	1	
Category	Count											
Никогда	16											
Редко	3											
Часто	1											



16	Что присуще руководителю группы по отношению к Вам?		 <table border="1"><thead><tr><th>Категория</th><th>Частота</th></tr></thead><tbody><tr><td>Делать замечания</td><td>2</td></tr><tr><td>Подбадривать</td><td>7</td></tr><tr><td>Ругать</td><td>1</td></tr><tr><td>Хвалить</td><td>10</td></tr></tbody></table>	Категория	Частота	Делать замечания	2	Подбадривать	7	Ругать	1	Хвалить	10	
Категория	Частота													
Делать замечания	2													
Подбадривать	7													
Ругать	1													
Хвалить	10													
17	Какое чувство Вы испытываете по отношению к своему руководителю группы?		 <table border="1"><thead><tr><th>Чувство</th><th>Процент</th></tr></thead><tbody><tr><td>Негативное</td><td>1%</td></tr><tr><td>Положительное</td><td>99%</td></tr></tbody></table>	Чувство	Процент	Негативное	1%	Положительное	99%					
Чувство	Процент													
Негативное	1%													
Положительное	99%													



18	Можно ли сказать, что Вам повезло, что Вы учитесь в этой группе?		 <p>■ Да ■ Затрудняюсь ответить ■ Нет</p>	
19	Питаетесь ли Вы в столовой колледжа?		 <p>10 8 6 4 2 0</p> <p>Да Нет Иногда</p>	



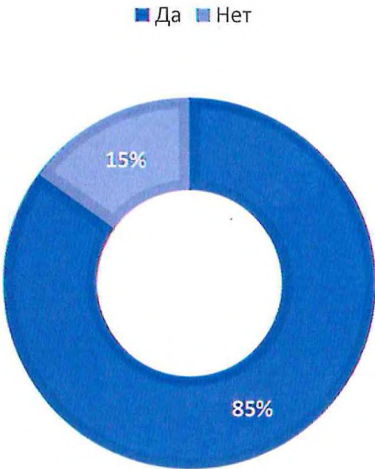
20	Удовлетворяет ли Вас качество предоставляемого в колледже питания?		 <p>■ Да ■ Нет</p> <table border="1"><thead><tr><th>Ответ</th><th>Процент</th></tr></thead><tbody><tr><td>Да</td><td>85%</td></tr><tr><td>Нет</td><td>15%</td></tr></tbody></table>	Ответ	Процент	Да	85%	Нет	15%	
Ответ	Процент									
Да	85%									
Нет	15%									



Рисунок 2 – Уровень удовлетворенности образовательным процессом

Таким образом, в целом, существенных недостатков в содержании, организации и качестве образовательного процесса обучающиеся не обнаружили. 90,0% удовлетворены образовательным процессом.

Директор



Кагиров Р.А.